

БУХГАЛТЕРСКИЙ БАЛАНС
на 31 декабря 2013 г.

	Форма по ОКУД	Коды 0710001
	Дата (число, месяц, год)	31 03 2014
Организация ООО "Восточная Стивидорная Компания"	по ОКПО	73262854
Идентификационный номер налогоплательщика	ИНН	2508064833
Вид экономической деятельности Транспортная обработка грузов	по ОКВЭД	63.11
Организационно-правовая форма/форма собственности ООО/СОВСТВЕННОСТЬ ИНОСТРАННЫХ ЮРИДИЧЕСКИХ ЛИЦ	по ОКОПФ/ ОКФС	65 23
Единица измерения	тыс.руб.	ПО ОКЕИ
		384
Местонахождение (адрес) 692941, Приморский край, г.Находка, Внутрипортовая, 14А		

Пояснения	Наименование показателя	Код	на 31 декабря 2013 г.	на 31 декабря 2012 г.	на 31 декабря 2011 г.
	А К Т И В				
	I. ВНЕОБОРОТНЫЕ АКТИВЫ				
	Нематериальные активы	1110	-	-	-
	Результаты исследований и разработок	1120	-	-	-
	Нематериальные поисковые активы	1130	-	-	-
	Материальные поисковые активы	1140	-	-	-
1.1-п	Основные средства, в том числе:	1150	2 475 004	2 035 731	1 522 049
1.2-п	Незавершенные капитальные вложения	1151	38 562	33 074	13 312
	Доходные вложения в материальные ценности	1160	-	-	-
2.1-п	Финансовые вложения	1170	2 097 107	7 426	7 426
	Отложенные налоговые активы	1180	3 319	2 582	778
2.4.4	Прочие внеоборотные активы	1190	3 291	5 741	11 087
	Итого по разделу I	1100	4 578 721	2 051 480	1 541 340
	II. ОБОРОТНЫЕ АКТИВЫ				
3-п	Запасы	1210	109 013	98 391	100 582
	Налог на добавленную стоимость по приобретенным ценностям	1220	252	129	211
4-п	Дебиторская задолженность, в том числе:	1230	606 019	913 166	1 172 029
	Покупатели и заказчики	1231	102 882	132 210	134 764
	Поставщики и подрядчики	1232	171 436	480 628	777 644
	Финансовые вложения (за исключением денежных эквивалентов)	1240	-	-	-
2.4.6	Денежные средства и денежные эквиваленты	1250	772 949	376 953	138 221
	Прочие оборотные активы	1260	-	57	-
	Итого по разделу II	1200	1 488 233	1 388 696	1 411 043
	БАЛАНС	1600	6 066 954	3 440 176	2 952 383

Пояснения	Наименование показателя	Код	на 31 декабря 2013 г.	на 31 декабря 2012 г.	на 31 декабря 2011 г.
	П А С С И В				
	III. КАПИТАЛ И РЕЗЕРВЫ				
	Уставный капитал (складочный капитал, уставный фонд, вклады товарищей)	1310	377 992	377 992	377 992
	Собственные акции, выкупленные у акционеров	1320	-	-	-
	Переоценка внеоборотных активов	1340	-	-	-
	Добавочный капитал (без переоценки)	1350	-	-	-
	Резервный капитал	1360	-	-	-
	Нераспределенная прибыль (непокрытый убыток)	1370	2 816 257	1 009 187	1 104 579
	Итого по разделу III	1300	3 194 249	1 387 179	1 482 571
	IV. ДОЛГОСРОЧНЫЕ ОБЯЗАТЕЛЬСТВА				
2.4.3; 2.13	Заемные средства	1410	1 395 841	1 026 753	673 347
	Отложенные налоговые обязательства	1420	98 900	64 151	42 101
	Оценочные обязательства	1430	-	-	-
	Прочие обязательства	1450	-	-	-
	Итого по разделу IV	1400	1 494 741	1 090 904	715 448
	V. КРАТКОСРОЧНЫЕ ОБЯЗАТЕЛЬСТВА				
2.4.3	Заемные средства	1510	687 453	419 722	190 837
	Кредиторская задолженность, в том числе:	1520	672 845	529 429	553 235
5-п	Покупатели и заказчики	1521	518 523	431 696	309 692
	Поставщики и подрядчики	1522	12 656	18 954	14 804
	Перед участниками по выплате доходов	1523	-	-	150 000
	По налогам и сборам	1524	96 844	38 673	43 149
	По страховым взносам во внебюджетные фонды	1525	10 819	9 876	5 330
	Перед персоналом	1526	15 635	15 391	11 330
	Прочие кредиторы	1527	18 368	14 839	18 930
	Доходы будущих периодов	1530	-	-	-
6-п	Оценочные обязательства	1540	17 666	12 942	10 292
	Прочие обязательства	1550	-	-	-
	Итого по разделу V	1500	1 377 964	962 093	754 364
	БАЛАНС	1700	6 066 954	3 440 176	2 952 383

Руководитель




(подпись)

Местулов В.Е.

(расшифровка подписи)

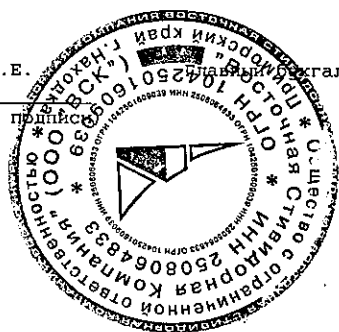
Главный бухгалтер



(подпись)

Шокина Н.В.

(расшифровка подписи)



<< 31 >> 03 20 14 г.

Отчет о финансовых результатах
за 2013 г.

		Коды
	Форма по ОКУД	0710002
	Дата (число, месяц, год)	31 03 2014
Организация ООО "Восточная Стивидорная Компания"	ПО ОКПО	73262854
Идентификационный номер налогоплательщика	ИНН	2508064833
Вид экономической деятельности Транспортная обработка грузов	ПО ОКВЭД	63.11
Организационно-правовая форма/форма собственности ООО/СОВСТВЕННОСТЬ ИНОСТРАННЫХ ЮРИДИЧЕСКИХ ЛИЦ	по ОКОПФ/ ОКФС	65 23
Единица измерения	тыс.руб.	ПО ОКВИ
		384

Пояснения	Наименование показателя	Код	за 2013 г.	за 2012 г.
2.1.2	Выручка	2110	5 030 171	4 479 657
2.5.1	Себестоимость продаж	2120	(1 218 724)	(1 104 002)
	Валовая прибыль (убыток)	2100	3 811 447	3 375 655
2.5.1	Коммерческие расходы	2210	(1 946)	(2 659)
2.5.1	Управленческие расходы	2220	(187 666)	(127 528)
	Прибыль (убыток) от продаж	2200	3 621 835	3 245 468
	Доходы от участия в других организациях	2310	58 783	27 591
	Проценты к получению	2320	51 705	8 242
	Проценты к уплате	2330	(88 925)	(57 746)
2.5.2; 2.4.2	Прочие доходы	2340	457 637	434 834
2.5.3; 2.4.2	Прочие расходы	2350	(584 893)	(396 798)
	Прибыль (убыток) до налогообложения	2300	3 516 142	3 261 591
2.6.5	Текущий налог на прибыль	2410	(665 855)	(631 116)
2.6.3	в т.ч. постоянные налоговые обязательства (активы)	2421	(8 397)	(4 563)
2.6.4	Изменение отложенных налоговых обязательств	2430	(34 749)	(22 050)
2.6.4	Изменение отложенных налоговых активов	2450	737	1 804
	Прочее	2460	(18)	(2 836)
	Чистая прибыль (убыток)	2400	2 816 257	2 607 393


Пояснения	Наименование показателя	Код	за 2013 г.	За 2012 г.
	СПРАВОЧНО			
	Результат от переоценки внеоборотных активов, не включаемый в чистую прибыль (убыток) периода	2510	-	-
	Результат от прочих операций, не включаемый в чистую прибыль (убыток) периода	2520	-	-
	Совокупный финансовый результат периода	2500	2 816 257	2 607 393
	Базовая прибыль (убыток) на акцию	2900	-	-
	Разводненная прибыль (убыток) на акцию	2910	-	-


Руководитель


(подпись)

Местулов В.Е.

(расшифровка подписи)




(подпись)

Шокина Н.В.

(расшифровка подписи)

<< 31 >> 03 20 14 г.

Наименование показателя	Код	Уставный капитал	Собственные акции, выкупленные у акционеров	Добавочный капитал	Резервный капитал	Нераспределенная прибыль(непокрытый убыток)	Итого
Уменьшение капитала - всего:	3220	-	-	-	-	(2 702 785)	(2 702 785)
в том числе:							
убыток	3221	-	-	-	-	-	-
переоценка имущества	3222	-	-	-	-	-	-
расходы,относящиеся непосредственно на уменьшение капитала	3223	-	-	-	-	-	-
уменьшение номинальной стоимости акций	3224	-	-	-	-	-	-
уменьшение количества акций	3225	-	-	-	-	-	-
реорганизация юридического лица	3226	-	-	-	-	-	-
дивиденды	3227	X	X	X	X	(2 702 785)	(2 702 785)
Изменение добавочного капитала	3230	-	-	-	-	-	X
Изменение резервного капитала	3240	-	-	-	-	-	X
Величина капитала на 31 декабря 2012 г.	3200	377 992	-	-	-	1 009 187	1 387 179
За 2013 г.							
Увеличение капитала - всего:	3310	-	-	-	-	2 816 257	2 816 257
в том числе:							
чистая прибыль	3311	X	X	X	X	2 816 257	2 816 257
переоценка имущества	3312	-	-	-	-	-	-
доходы,относящиеся непосредственно на увеличение капитала	3313	-	-	-	-	-	-
дополнительный выпуск акций	3314	-	-	-	-	-	-
увеличение номинальной стоимости акций	3315	-	-	-	-	-	X
реорганизация юридического лица	3316	-	-	-	-	-	-
Уменьшение капитала - всего:	3320	-	-	-	-	(1 009 187)	(1 009 187)
в том числе:							
убыток	3321	-	-	-	-	-	-
переоценка имущества	3322	-	-	-	-	-	-
расходы,относящиеся непосредственно на уменьшение капитала	3323	-	-	-	-	-	-
уменьшение номинальной стоимости акций	3324	-	-	-	-	-	-
уменьшение количества акций	3325	-	-	-	-	-	-
реорганизация юридического лица	3326	-	-	-	-	-	-
дивиденды	3327	X	X	X	X	(1 009 187)	(1 009 187)
Изменение добавочного капитала	3330	-	-	-	-	-	X
Изменение резервного капитала	3340	-	-	-	-	-	X
Величина капитала на 31 декабря 2013 г.	3300	377 992	-	-	-	2 816 257	3 194 249

2.Корректировки в связи с изменением учетной политики и исправлением ошибок

Наименование показателя	Код	на 31 декабря 2012 г.	Изменение капитала за 2013г.		на 31 декабря 2013 г.
			за счет чистой прибыли (убытка)	за счет иных факторов	
Капитал - всего:		-	-	-	-
до корректировок	3400	-	-	-	-
корректировка в связи с:		-	-	-	-
изменением учетной политики	3410	-	-	-	-
исправлением ошибок	3420	-	-	-	-
после корректировок	3500	-	-	-	-
в том числе:		-	-	-	-
нераспределенная прибыль (непокрытый убыток):		-	-	-	-
до корректировок	3401	-	-	-	-
корректировка в связи с:		-	-	-	-
изменением учетной политики	3411	-	-	-	-
исправлением ошибок	3421	-	-	-	-
после корректировок	3501	-	-	-	-

3. Чистые активы

Наименование показателя	Код	на 31 декабря 2013 г.	на 31 декабря 2012 г.	на 31 декабря 2011 г.
Чистые активы	3600	3 194 249	1 387 179	1 482 571

Руководитель _____ Местулов В.Е. (подпись) _____ Местулов В.Е. (расшифровка подписи) _____
 Главный бухгалтер Шокина Н.В. (расшифровка подписи) _____

" 31 " марта 20 14 г.



**Отчет о движении денежных средств
за 2013 г.**

Организация ООО "Восточная Стивидорная Компания" Форма по ОКУД _____
 Дата(число,месяц,год) _____ по ОКПО _____
 Идентификационный номер налогоплательщика _____ ИНН _____
 Вид экономической деятельности Транспортная обработка грузов по ОКВЭД _____
 Организационно-правовая форма/форма собственности _____ по ОКОПФ/ОКФС _____
ООО/СОБСТВЕННОСТЬ ИНОСТРАННЫХ ЮРИДИЧЕСКИХ ЛИЦ по ОКЕИ _____
 Единица измерения : тыс.руб. _____

Коды		
0710004		
31	03	2014
73262854		
2508064833		
63.11		
65	23	
384		

Наименование показателя	Код	за 2013 г. _____	за 2012 г. _____
Денежные потоки от текущих операций			
Поступления - всего	4110	5 330 853	5 632 181
в том числе :			
от продажи продукции, товаров, работ и услуг	4111	4 990 914	5 379 650
арендных платежей, лицензионных платежей, роялти, комиссионных и иных аналогичных платежей	4112	1 565	2 641
от перепродажи финансовых вложений	4113	-	-
прочие поступления	4119	338 374	249 890
Платежи - всего	4120	(2 058 341)	(2 669 518)
в том числе:			
поставщикам(подрядчикам) за сырье, материалы, работы, услуги	4121	(558 564)	(456 301)
в связи с оплатой труда работников	4122	(351 660)	(309 175)
процентов по долговым обязательствам	4123	(99 930)	(68 432)
налога на прибыль организаций	4124	(735 615)	(631 116)
прочие платежи	4129	(312 572)	(1 204 494)
Сальдо денежных потоков от текущих операций	4100	3 272 512	2 962 663

Наименование показателя	Код	за 2013 г.	за 2012 г.
Денежные потоки от инвестиционных операций			
Поступления - всего	4210	127 071	36 521
в том числе:			
от продажи внеоборотных активов (кроме финансовых вложений)	4211	1 475	92
от возврата акций других организаций (долей участия)	4212	-	-
от возврата предоставленных займов, от продажи долговых ценных бумаг (прав требования денежных средств к другим лицам)	4213	50 000	-
дивидендов, процентов по долговым финансовым вложениям и аналогичных поступлений от долевого участия в других организациях	4214	75 596	36 429
прочие поступления	4219	-	-
Платежи - всего	4220	(2 507 579)	(557 047)
в том числе:			
в связи с приобретением, созданием, модернизацией, реконструкцией и подготовкой к использованию внеоборотных активов	4221	(396 419)	(540 028)
в связи с приобретением акций других организаций (долей участия)	4222	-	-
в связи с приобретением долговых ценных бумаг (прав требования денежных средств к другим лицам), предоставление займов другим лицам	4223	(2 104 334)	-
процентов по долговым обязательствам, включаемым в стоимость инвестиционного актива	4224	(6 826)	(17 019)
прочие платежи	4229	-	-
Сальдо денежных потоков от инвестиционных операций	4200	(2 380 508)	(520 526)
Денежные потоки от финансовых операций			
Поступления - всего	4310	947 797	805 747
в том числе:			
получение кредитов и займов	4311	947 797	805 747
денежных вкладов собственников (участников)	4312	-	-
от выпуска акций, увеличения долей участия	4313	-	-
от выпуска облигаций, векселей и других долговых ценных бумаг и др.	4314	-	-
прочие поступления	4319	-	-

Наименование показателя	Код	за 2013 г.	за 2012 г.
Платежи - всего	4320	(1 440 940)	(3 051 632)
в том числе:			
собственникам(участникам) в связи с выкупом у них акций (долей участия) организации или их выходом из состава участников	4321	-	-
на уплату дивидендов и иных платежей по распределению прибыли в пользу собственников (участников)	4322	(1 009 187)	(2 852 786)
в связи с погашением(выкупом) векселей и других долговых ценных бумаг, возврат кредитов и займов	4323	(431 753)	(198 846)
прочие платежи	4329	-	-
Сальдо денежных потоков от финансовых операций	4300	(493 143)	(2 245 885)
Сальдо денежных потоков за отчетный период	4400	398 861	196 252
Остаток денежных средств и денежных эквивалентов на начало отчетного периода	4450	376 953	138 221
Остаток денежных средств и денежных эквивалентов на конец отчетного периода	4500	772 949	376 953
Величина влияния изменений курса иностранной валюты по отношению к рублю	4490	(2 865)	42 480

Руководитель _____
(подпись)

Местулов В.Е. _____
(расшифровка подписи)

(подпись)

Шокина Н.В. _____
(расшифровка подписи)

" 31 " марта _____ 20 14 г.



ПОЯСНЕНИЯ

к бухгалтерскому балансу и отчету о финансовых результатах ООО «ВОСТОЧНАЯ СТИВИДОРНАЯ КОМПАНИЯ» за 2013 год.

1. Сведения об Обществе

1.1. Полное фирменное наименование – Общество с ограниченной ответственностью «Восточная Стивидорная Компания».

1.2. Место нахождения и почтовый адрес – *Российская Федерация, Приморский край, г. Находка; Россия, 692941, Приморский край, п. Врангель, ул. Внутрипортовая, 14а*

1.3. Дата государственной регистрации Общества и регистрационный номер – *10 августа 2004 года № 1042501609039.*

Орган, осуществивший государственную регистрацию: *ИМНС РФ по г. Находке*

1.4. Сведения об уставном капитале - *Уставный капитал Общества составляет 377992000 руб.*

1.5. Количество участников Общества на 1 января 2014 года составило 1 лицо:
RAILFLEET HOLDINGS LIMITED (Рэйлфлит Холдингз Лимитед) – 100% уставного капитала.

1.6. С 01 октября 2009 года на основании решения Участника Общества № 09 от 29 сентября 2009 года было создано обособленное подразделение - Представительство Общества с местонахождением по адресу: 123317, г. Москва, ул. Тестовская, д.10. Основными функциями представительства являются представление интересов Общества в отношениях с органами государственной власти, защита прав и законных интересов Общества и др.

1.7. В соответствии с решением Участника Общества № 33 от 29 июля 2013 года, все полномочия единоличного исполнительного органа (Генерального директора), вытекающие из Устава Общества, а так же иные, не предусмотренные Уставом Общества полномочия, которыми наделяются единоличные исполнительные органы обществ с ограниченной ответственностью, были переданы Управляющей компании ООО «Транспортейшн Эдвайзори», начиная с 01 августа 2013 года.

1.8. *Информация об аудиторе Общества*

- полное фирменное наименование – Общество с ограниченной ответственностью «Аудиторская фирма «ГРОСС-АУДИТ».

2. Финансово-хозяйственная деятельность Общества

2.1. Характеристика деятельности Общества за отчетный год.

2.1.1. Основные виды деятельности Общества:

- транспортная обработка грузов;
- хранение и складирование грузов, прочие услуги.

2.1.2. Доходы от основной деятельности Общества за 2011-2013г. представлены в следующем виде (тыс.руб.):

Виды услуг	2011		2012		2013	
	Сумма выручки	% к общей сумме выручки	Сумма выручки	% к общей сумме выручки	Сумма выручки	% к общей сумме выручки
1. Транспортная обработка грузов, <i>в т.ч.:</i>	2 638 696	79,7	3 575 338	79,8	4 253 291	84,5
-контейнеров внешнеторговых;	1 139 468	34,4	1 483 090	33,1	1 846 076	36,7
-контейнеров (каботаж);	55 848	1,6	75 869	1,7	112 000	2,2
-генеральных грузов;	3 471	0,1	1 719	0,04	2 170	0,04
-автомобили;	7 878	0,2	0	0	0	0
-навалочные грузы;	18 033	0,5	251 854	5,6	205 105	4,1
-вспомогательные услуги	1 413 998	42,7	1 762 806	39,4	2 087 940	41,5
2. Хранение и складирование грузов	643 286	19,4	768 700	17,2	476 388	9,5
3. Прочие услуги	29 894	0,9	135 619	3	300 492	6,0
ИТОГО	3 311 876	100	4 479 657	100	5 030 171	100

2.2. Грузооборот Общества

2.2.1. По направлениям (в тыс. тонн):

Направления	2011 год	2012 год	2013 год
Экспорт	883,5	1629,4	2026,9
Импорт	1949,3	2065,5	2105,6
Транзит	148,8	329,8	454,4
Каботаж	200,6	408,5	389,2
Общий грузооборот	3182,2	4433,2	4976,1

2.2.2. По видам грузов (в тыс. тонн):

Виды грузов (в тыс. тонн)	2011 год	2012 год	2013 год
Внешнеторговые	2980,7	4024,7	4 586,9
<i>из них:</i>			
контейнеры	2939,8	3542,7	4 191,1
навалочные	35,7	482,0	395,8
оборудование	0,9	0	0
автомобили	4,3	0	0
Каботажные грузы	201,5	408,5	389,2
<i>из них:</i>			
контейнеры	200,6	269,8	367,9
генеральные	0,9	138,7	4,0
навалочные	0	0	17,3

Доминирующую роль играет обработка внешнеторговых контейнеров, составившая в 2013 году 84,2 % физического грузооборота. Размер каботажа в общих объемах составил 7,8 %. Навалочные грузы составили 8,3%

2.3. Основные внешние и внутренние факторы, повлиявшие на хозяйственные и финансовые результаты деятельности Общества

Рост объемов грузооборота (в сравнении с 2012 годом) составил 12,2%, в основном за счет увеличения объемов внешнеторговых контейнеров. Увеличился сервис оказываемых услуг, в частности, организованы и регулярно отправляются ускоренные поезда при отправке грузов на железнодорожном транспорте, что позволяет в короткие сроки доставлять грузы из стран Азиатско-тихоокеанского региона в центр России; организована регулярная отправка контейнеров на автотранспорте, что позволяет разгрузить железную дорогу и ускорить доставку грузов клиентам. Проведена работа по привлечению потока рефрижераторных контейнеров, с ноября по декабрь 2013 года обработано 15 40-футовых контейнеров. Постоянная работа с производителями экспортных грузов позволила увеличить объемы грузевого экспорта в сравнении с 2012 годом на 50%. Вышеперечисленные действия способствовали росту финансового результата Общества.

В настоящее время производственные мощности ООО «Восточная Стивидорная Компания» занимают 68,3 га. Общая величина складских площадей – 187620 кв.м., из них 7 500 кв.м. – крытые, что позволяет хранить одновременно до 1 млн. тонн грузов. Большая часть основной инфраструктуры, необходимой для развития Общества, уже существует. Терминал оснащен высокопроизводительным перегрузочным оборудованием, способным быстро и качественно перерабатывать грузы. Погрузку-разгрузку судов с контейнерными грузами обеспечивают восемь портейнеров грузоподъемностью 30,5 тонн, два из которых введены в эксплуатацию в 2013 году. Для складских операций применяются 5 перегрузателей грузоподъемностью 30,5 тонн, 19 автоконтейнеровозов, 14 автотягачей, 39 автопогрузчиков грузоподъемностью от 1,5 до 23 тонн, 7 автопогрузчиков грузоподъемностью 32 тонны, используемые для штабелирования контейнеров, 3 ричстакера грузоподъемностью 45 тонн, и другое оборудование. Подъездные пути вместимостью до 186 вагонов оснащены 7-ю транстейнерами. Погрузку судов и выгрузку вагонов с навалочными грузами обеспечивают 4 экскаватора (перевалочные машины), 2 стакера для складских операций и 5 самосвалов HOWO для внутритерминальных перемещений. В конце 2013 года закончено строительство очистных сооружений на причале №5 (район угольного склада).

Глубоководная незамерзающая бухта позволяет круглый год обрабатывать суда водоизмещением до 75000 тонн. Причальный фронт состоит из 4-х причалов общей протяженностью 1284м., с глубинами до 13,5 м.

06 июля 2013 года впервые на Дальнем Востоке был принят под обработку самый крупный в мире контейнеровоз класса Triple E вместимостью 18 340 ДФЭ – «Maersk Mc-Kinney Moller» (длина 399 метров, ширина 59 метров, высота 73 метра). На сегодняшний день ООО «ВСК» - единственная в России компания, имеющая разрешение на прием у своих причалов судов подобного типа. В течение 2013 года всего было обработано 3 судна Triple E-класса.

ООО «Восточная Стивидорная Компания» – одна из крупнейших стивидорных компаний на Дальнем Востоке России, имеет по сравнению с конкурирующими предприятиями следующие преимущества:

- наличие больших площадей для накопления и хранения партий грузов;
- оснащена площадкой для рефрижераторных контейнеров, которая обеспечивает одновременное подключение и хранение до 225 контейнеров;
- наличие крытых складов для хранения, в том числе складов комплектации грузов (CFS);
- обеспеченность высокопроизводительным перегрузочным оборудованием;
- возможность обработки судов типа «RO-RO» и Tripl-E ;
- возможность проведения таможенного досмотра и перегруза грузов;
- на территории Общества для оперативного проведения досмотра работает мобильное ИДК;
- высокая пропускная способность припортовой железнодорожной станции.

2.4. Основные изменения в учетной политике по бухгалтерскому учету, бухгалтерской отчетности. Сопоставимость показателей.

2.4.1. В Рабочий план счетов к бухгалтерским счетам основного порядка введены дополнительные аналитические субсчета, позволяющие детализировать учет.

2.4.2. В Отчете о финансовых результатах Общество отражает Прочие доходы (строка 2340) и Прочие расходы (строка 2350) без учета сумм НДС, начисленного по услугам аренды, при продаже материальных ценностей, отражаемых в бухгалтерском учете на счете 91.

2.4.3. По состоянию на 31.12.2013 в бухгалтерском учете числится остаток ссудной задолженности по договорам долгосрочного характера в сумме 2 079 239 тыс.рублей (расшифровка – п. 2.13 настоящих пояснений), но по состоянию на 31.12.2013 часть задолженности в сумме 683 398 тыс.руб., погашаемая в течение последующих 12 месяцев, является краткосрочной. Указанное краткосрочное обязательство, а также начисленные проценты по кредитам, отражены по строке 1510 Баланса «Заемные средства» раздела V «Краткосрочные обязательства».

2.4.4 В строке 1190 Баланса «Прочие внеоборотные активы» как за текущий, так и за предыдущие отчетные периоды, включены суммы расходов будущих периодов свыше года (долгосрочные).

2.4.5. Строка 1210 Баланса «Запасы» включает в себя расходы будущих периодов (счет 97) сроком до года (краткосрочные).

2.4.6. В строке 1250 Баланса «Денежные средства и денежные эквиваленты» по состоянию на 31.12.2013 в качестве денежных эквивалентов отражен размещенный на период 30.12.2013-09.01.2014 краткосрочный депозит в сумме 150 млн. рублей.

2.4.7. Отчет о движении денежных средств составлен с учетом правил, установленных ПБУ 23/2011 «Отчет о движении денежных средств», утвержденного приказом Минфина России от 02.02.2011 № 11н. В Отчете свернуто отражены денежные потоки по косвенным налогам (НДС), по возмещаемым клиентами услугам ОАО «РЖД», собственников подвижного состава, автоперевозчиков. Остаток денежных средств и денежных эквивалентов (стр.4500) на конец отчетного периода указан с учетом размещенного краткосрочного депозита на период 30.12.2013-09.01.2014 в сумме 150 млн. руб.

2.5. Отчет о финансовых результатах Общества.

2.5.1. В отчете о финансовых результатах Общества за 2013 год отражены следующие **расходы по обычным видам деятельности** (строки 2120, 2210, 2220):

Наименование показателя	тыс. руб.	
	2013 год	2012 год
1. Материальные затраты	281 073	257 000
2. Амортизация	245 088	225 214
3. Затраты на оплату труда	383 455	351 370
4. Страховые взносы во внебюджетные фонды	111 809	95 359
5. Расходы на ремонт основных средств	144 064	156 199
6. Суммы налогов и сборов	57 556	53 713
7. Прочие	185 291	95 334
8. ИТОГО	1 408 336	1 234 189
в т.ч.		
- коммерческие расходы	1 946	2 659
- управленческие расходы	187 666	127 528

2.5.2. В Отчете о финансовых результатах Общества за 2013 год в строку 2340 «Прочие доходы» входят следующие существенные доходы:

<i>тыс. руб.</i>	
Доходы от сдачи имущества в аренду (без НДС)	3 443
Неустойки, возмещение убытков	5 591
Доходы в связи с чрезвычайными ситуациями	48 479
Курсовые разницы	374 450
Восстановление резерва сомнительных долгов	20 344
Доходы от реализации ТМЦ, ОС (без НДС)	2 774
Прочие доходы	2 556

2.5.3. В Отчете о финансовых результатах Общества за 2013 год в строку 2350 «Прочие расходы» входят следующие существенные расходы:

<i>тыс. руб.</i>	
Налоги и сборы	39 807
Оплата услуг банка, в т.ч. конверсионные операции	9 175
Комиссии за открытие и ведение кредитных линий	13 484
Резерв по сомнительным долгам	22 289
Курсовые разницы	452 760
Расходы по коллективному договору	15 680
Благотворительная и спонсорская помощь	13 215
Резерв под обесценение финансовых вложений	4 988
Штрафы, пени, возмещение убытков	1 427
Расходы прошлых лет	1 791
Прочие расходы	10 277

2.6. Возникшие налоговые обязательства и расчет отложенных налогов

2.6.1. Сведения о начисленных налогах и иных платежах и сборах:

Сумма начисленных налогов и иных платежей и сборов в бюджеты всех уровней в отчетном (2013) году составила 1 097 320 тыс.руб., за прошлый (2012) год – 714 461 тыс.руб.

2.6.2. Условный расход по налогу на прибыль

Исчисление налога на прибыль производится на основании данных налогового учета (налоговых регистров) в соответствии с гл. 25 Налогового кодекса РФ.

При составлении бухгалтерской отчетности Общества за 2013 год в Отчете о финансовых результатах отражена прибыль до налогообложения (бухгалтерская прибыль) в размере 3 516 142 тыс. руб.

Для расчета налога на прибыль по ставке 20 процентов из расчета исключены доходы от участия в других организациях в сумме 58 783 тыс. руб., отраженные по строке 2310 Отчета о финансовых результатах за 2013 год.

Таким образом, *условный расход по налогу на прибыль* составил:
 $3\,516\,142 \times 20\% = 691\,471$ тыс.руб.

2.6.3. Постоянные налоговые обязательства (активы)

Постоянные разницы, возникшие в налоговом периоде, составили 41 984 тыс.руб., из них:

- по начислению амортизации основных средств – 5 008 тыс.руб.;

- по страхованию гражданской ответственности – 2 463 тыс.руб.;
- расходы по коллективному договору - 15 680 тыс. руб.;
- на создание резерва под обесценение финансовых вложений – 4 988 тыс.руб.;
- прочие расходы, не учитываемые в целях налогообложения – 13 845 тыс. руб.

Постоянное налоговое обязательство составляет: $41\,984 \text{ тыс.руб.} \times 20\% = 8\,397 \text{ тыс.руб.}$

2.6.4. Отложенные налоговые обязательства (активы)

Временные разницы, возникшие в налоговом периоде, составили:

Налогооблагаемые - в сумме 227 114 тыс.руб., в т.ч.:

- из-за различий в суммах начисленной амортизации по объектам основных средств – 227 114 тыс. руб.

Вычитаемые – в сумме 5 255 тыс.руб., в т.ч.:

- из-за различий в суммах начисленной амортизации по объектам основных средств – 2 088 тыс. руб.;
- из-за различий в дате признания в качестве расхода сумм начисленной компенсации за использование личного транспорта в служебных целях – 6 тыс.руб.;
- из-за различий в порядке формирования резерва сомнительных долгов – 3 161 тыс.руб.

Временные разницы, погашенные в налоговом периоде, составили:

Налогооблагаемые – в сумме 53 363 тыс.руб., в т.ч.:

- из-за различий в суммах начисленной амортизации по объектам основных средств – 53 363 тыс. руб.

Вычитаемые – в сумме 1 571 тыс. руб., в т.ч.:

- из-за различий в суммах начисленной амортизации по объектам основных средств – 1 395 тыс. руб.;
- из-за различий в дате признания в качестве расхода сумм начисленной компенсации за использование личного транспорта в служебных целях – 5 тыс.руб.
- из-за различий в признании в качестве расхода убытков от реализации амортизируемого имущества – 171 тыс.руб.

Таким образом, изменение *отложенных налоговых обязательств* составляет:
 $(227\,114 - 53\,363) \times 20\% = 34\,750 \text{ тыс.руб.}$

Изменение отложенных налоговых активов составляет:

$$(5\,255 - 1\,571) \times 20\% = 737 \text{ тыс.руб.}$$

2.6.5. Текущий налог на прибыль

Текущий налог на прибыль формируется исходя из величины условного расхода (условного дохода), скорректированного на суммы постоянных налоговых обязательств (активов), отложенных налоговых активов и обязательств налогового периода.

За 2013 год текущий налог на прибыль составил:

$$691\,471 + 8\,397 - 34\,750 + 737 = 665\,855 \text{ тыс.руб.}$$

Указанная сумма налога отражена в налоговой декларации по налогу на прибыль за 2013 год.

Сумма отложенного налогового обязательства, списанная в связи с выбытием объектов основных средств за 2012 год на счета учета прибылей и убытков, составляет за отчетный период $(6 \text{ тыс.руб.} \times 20\%) = 1 \text{ тыс.руб.}$

2.7. Сведения о размере чистых активов Общества

Показатель	31.12.2011	31.12.2012	31.12.2013
1. Сумма чистых активов, тыс. руб.	1482571	1387179	3194249
2. Уставный капитал, тыс. руб.	377992	377992	377992
3. Отношение чистых активов к уставному капиталу (стр.1/стр.2).	3,9	3,7	8,5

2.8. Социальные показатели

Показатель	2011 год	2012 год	2013 год
1. Среднестатистическая численность работников, чел.	561	595	607
2. Затраты на оплату труда, тыс. руб.	290774	351 370	383455
3. Отчисления на социальные нужды, в т.ч.:	84390	95359	111809
3.1 в Фонд социального страхования, тыс.руб.	8652	10084	11475
3.2 в Пенсионный фонд, тыс.руб.	63318	70671	83443
3.3 на медицинское страхование, тыс.руб.	12420	14604	16891
4. Средняя заработная плата работников (стр. 2 / стр.1), тыс. руб./год на чел.	518,31	590,54	631,72
5. Средняя заработная плата работников (стр. 2 / стр.1/12*1000), руб./мес	43193	49211	52643

2.9 Перспективы развития Общества

ООО «Восточная Стивидорная Компания» - одна из крупнейших стивидорных компаний на Дальнем Востоке России. Перспективы развития компании предполагают максимальное использование существующих мощностей (технологии, сооружений, складских площадей, оборудования и др.) в соответствии с динамикой роста грузопотока.

Наличие причальной стенки большой протяженностью и больших складских площадей при минимальных затратах (за счет приобретения нового и замены старого изношенного оборудования, реконструкции складских покрытий, строительства новых ж/д путей) обеспечит последовательное наращивание мощностей терминала.

Администрация Общества перспективы роста грузооборота связывает с ростом уровня перевозок по продолжениям международных транспортных коридоров, проходящих по территории России, а это будут преимущественно – перевозки в контейнерах и переработка насыпных грузов (уголь).

Также в 2014 году планируется ввести в эксплуатацию 2 железнодорожных перегружателя взамен устаревших, 3 единицы автоконтейнеровозов, 76 единиц железнодорожных платформ, провести реконструкцию покрытий причалов, ввести в эксплуатацию очистные сооружения.

2.10 События, наступившие после отчетной даты

Существенные события, произошедшие после отчетной даты, а также суммы доходов, расходов и обязательств, выявленные после даты составления годовой отчетности и влияющие на оценку имущественного и финансового положения Общества, следующие:

1) 27 декабря 2013 года на основании Решения Участника Общества № 43 от 27 декабря 2013г. было подписано кредитное соглашение на привлечение денежных средств в размере 400 млн. долларов США. Срок предоставления кредита - 84 месяца. Цель предоставления кредита – предоставление внутригрупповых займов членам Группы Общества.

Выборка средств по кредитному соглашению производилась в 1 квартале 2014 года траншами в общей сумме 310 млн. дол. США.

Оставшиеся 90 млн. дол. США должны быть предоставлены Обществу согласно условиям соглашения в течение 180 календарных дней с даты заключения кредитного соглашения (на дату представления отчетности Обществом не получены).

2) 15 января 2014 года был подписан договор займа № 1 с компанией «NCC Pacific Investments Limited» (связанная сторона) на передачу в собственность заемщика 350 млн. долларов США на срок до 22 января 2021 года.

Предоставление займа осуществлялось траншами в 1 квартале 2014 г. в сумме 260 млн. дол. США. Оставшиеся 90 млн. дол. США должны быть предоставлены заемщику согласно условиям договора до 31 июля 2014 года.

3) 15 января 2014 года был подписан договор займа № 3 с компанией «НЭШНЛ КОНТЕЙНЕР ХОЛДИНГ КОМПАНИ ЛИМИТЕД» (связанная сторона) на передачу в собственность заемщика 50 млн. дол. США на срок до 22 января 2021года. Сумма займа предоставлена в полном объеме в 1 квартале 2014 года.

4) 03 февраля 2014 года был подписан договор займа № 4 с компанией «Global Ports Investments Plc» (связанная сторона) на передачу в собственность заемщика 21 млн. дол. США на срок до 31 декабря 2016 года.

Предоставление займа осуществляется траншами (5,5 млн. дол. США – предоставлено в 1 квартале 2014 года, оставшаяся сумма согласно условиям договора будет перечислена до 30 апреля 2014 года).

2.11 Крупные сделки

Контрагент	Договор	Вид операций	Сумма операций	№, Дата решения об одобрении	Орган управления Общества, принявший решение
ООО «Группа компаний Инженерные системы»	Договор № 30 от 21.12.2012	Обустройство мойки автотранспорта в существующем здании ремонтно-профилактического комплекса	17 800 тыс. руб. (в т.ч. НДС 18%)	01 от 07.01.2013	Единственный участник Общества
ОАО «Вагонная Ремонтная Компания-2»	Договор № 8Д/Парт от 21.05.2013	Ремонт (деповской, капитальный) грузовых вагонов, до 31.12.2013	не более 19500 тыс.руб.	04 от 23.01.2013	Единственный участник Общества

ООО «ТрансСфера»	Договор № 1/ТСФ/13 аренды транспортного средства с экипажем от 01.01.2013	Аренда транспортных средств, услуг по управлению ими и технической эксплуатации	544 тыс.руб. в месяц (без НДС)	05 от 23.01.2013	Единственный участник Общества
ООО «Наяда»	Приложение № 9 от 18.01.2013 к Договору № Н-01/2011/4 от 02.02.2012	Приобретение дизельного топлива зимнего в кол-ве 175000 литров, период – 19.01.2013-28.02.2013	6 130 тыс.руб. (в т.ч. НДС 18%)	07 от 23.01.2013	Единственный участник Общества
ЗАО «Дальмормонтаж-Восточный»	Договор № 5 от 04.03.2013	Выгрузка частей двух причальных перегружателей STS BOXER 5000, сроки выполнения работ: март-апрель 2013г.	4 792 тыс.руб. (в т.ч. НДС 18%)	12 от 12 12.03.2013	Единственный участник Общества
ООО «Дальневосточный научно-исследовательский институт подъемно-транспортного машиностроения»	Дополнительное соглашение № 10 от 28.03.2013 к договору № 2-2010 от 12.01.2010	Разработка рабочей конструкторской документации и изготовление испытательного контейнера общим весом до 87,5 тонн для выполнения статистических и динамических испытаний грузоподъемных кранов	3 200 тыс.руб. (без НДС)	14 от 15.03.2013	Единственный участник Общества
ООО «Наяда»	Договор поставки нефтепродуктов № Н/01/2013/15 от 04.03.2013	Приобретение дизельного топлива зимнего в кол-ве 500000 литров, период – март-апрель 2013г.	16 900 тыс.руб. (в т.ч. НДС 18%)	15 от 19.03.2013	Единственный участник Общества
ООО «МТ Групп»	Договор № РСГ/00139/13 от 19.03.2013	Приобретение отбойных устройств в количестве 17 штук	3 932 тыс.руб. (в т.ч. НДС 18%)	16 от 19.03.2013г.	Единственный участник Общества
ООО «ТерриКон»	Контракт № 45/F от 28.03.2013	Приобретение погрузчика-ричстакера TEREX CS45KM (1 ед.)	481 тыс. ЕВРО (в т.ч. НДС 18%)	18 от 20.03.2013	Единственный участник Общества

ООО «ДальЛуч ЖД»	Договор № РСГ/00214/13 от 26.04.2013	Ремонт, рихтовка кордонного кранового пути причала № 5, реконструкция ж/путей, замена стрелок, ремонт и восстановление ж/б колесоотбойного бруса	28 575 тыс. руб. (в т.ч. НДС 18%)	22 от 29.04.2013	Единственный участник Общества
ООО «Капстрой»	Договор 00325/13 от 20.05.2013	Ремонт бетонного покрытия проездов открытых складов, бетонирование причалов 5, 6, 7, 8 (12500 кв.м); ремонт асфальтобетонного покрытия причалов № 5, 6 (1 324 кв.м); май-сентябрь 2013г.	57 757 тыс. руб. (в т.ч. НДС 18%)	23 от 06.05.2013	Единственный участник Общества
Компания «НЭШНЛ КОНТЕЙНЕР ХОЛДИНГ КОМПАНИ ЛИМИТЕД»	Договор займа № 1 от 17.05.2013	Предоставление займа в срок до 31.05.2013. Возврат – не позднее 31.05.2015.	20 500 тыс. дол. США	24 от 20.05.2013	Единственный участник Общества
ООО «МТ Групп»	Договор № РСГ от 22.05.2013	Приобретение отбойных устройств в количестве 38 штук	8 789 тыс.руб. (в т.ч. НДС 18%)	26 от 20.05.2013	Единственный участник Общества
ЗАО «АК «Аrimi»	Договор № 1/2013 (АХО/00368/13) поставки нефтепродуктов от 07.05.2013	Приобретение дизельного топлива 600000 литров	19 770 тыс.руб. (в т.ч. НДС 18%)	27 от 20.05.2013	Единственный участник Общества
TEREX CRANES KOREA CO.LTD (Южная Корея)	Контракт № ТСКРQ 130321-01 от 26.06.2013	Приобретение комплекта запасных частей для автоконтейнеровоза Noell NSC634 E №2.	116 тыс. ЕВРО	28 от 18.06.2013	Единственный участник Общества
ООО «Либхерр – Русланд»	Дополнительное соглашение к договору аренды № 20ECA11 – 28542 – VSC-PK от 17.12.12 Договор купли-продажи № 12ECA11-28542-VSC-PK от 24.12.2013	1. Аренда нового экскаватора Liebherr A934C в кол-ве 1 ед., срок аренды 12 мес.;	17 тыс. ЕВРО в месяц (в т.ч. НДС 18%)	30 от 03.07.2013	Единственный участник Общества
		3. По окончании срока аренды выкуп экскаватора	319 тыс. ЕВРО (в т.ч. НДС 18%)		
ООО «Транспортейшн Эдвайзори»	Договор № 01/08-01-ЕИО от 01.08.2013	Передача полномочий единоличного исполнительного органа Общества и оказание услуг по управлению деятельностью Общества. Срок – три года.	18 000 тыс.руб./мес. (в т.ч. НДС 18%)	34 от 29.07.2013	Единственный участник Общества

Компания «НЭШНЛ КОНТЕЙНЕР ХОЛДИНГ КОМПАНИ ЛИМИТЕД»	Договор займа № 2 от 19.08.2013	Предоставление займа в срок до 31.12.2013. Возврат – не позднее 31.12.2015.	50 000 тыс. дол. США	36 от 19.08.2013	Единственный участник Общества
ЗАО Научно-производственное объединение «Порт»	Договор № РСГ /00680/13 от 13.09.2013	Строительство объекта «Локальные очистные сооружения угольного склада»	28 803 тыс. руб. (в т.ч. НДС 18%)	38 от 01.10.2013	Единственный участник Общества
ОАО «Петролеспорт»	Договор займа от 31.10.2013	Предоставление займа (траншами), срок возврата – не позднее 30.09.2013	не более 165 млн.руб. (50 млн. руб. предоставлено и возвращено в 2013г)	40 от 16.10.2013	Единственный участник Общества
ЗАО «АК «Арими»	Договор № 2/2013 от 28.10.2013	Приобретение диз. топлива 600 тыс. л., период поставки 01.11.2013-31.01.2014	22 500 тыс.руб. (в т.ч. НДС 18%)	41 от 04.11.2013	Единственный участник Общества

2.12. Информация о связанных сторонах

Контрагент	Информация о зависимости сторон	Договор (№, дата)	Вид операций	Сумма операций в 2013г., тыс. руб.
ООО «Севтехнотранс»	Заинтересованность членов Совета директоров Общества	СПС/00134/10 от 26.04.10	Аренда платформ	10112,1
ООО «ВМЭС»	Дочернее предприятие (100%)	АСУ 08/2010 от 03.12.09	Предоставление рабочего места «АСУ ВСК»	1129,6
		КОМСЛ/00181/13 от 01.05.2013	Аренда нежилых помещений	933,8
			Прочие разовые услуги: ООО «ВСК»- ООО "ВМЭС"	1,1
		КОМСЛ/01827/12 от 17.12.2012г.	Обработка контейнерных и генеральных грузов каботажного направления	1353,8
		КОМСЛ/01831/12 от 05.12.2012г.	Обработка внешнеторговых контейнерных грузов	553509,4
		ТП/068 от 01.01.2010	Транспортно - логистические услуги	788,2
		КОМСЛ/01434/12 от 01.06.2012г.	Аренда нежилых помещений	465,4
ООО "Транспортейшн Эдвайзори"	Передача полномочий единоличного исполнительного органа	01/08-01-ЕИО от 01.08.2013г.	Выполнение функций по управлению Обществом	90 000
		31/10/12 от 31.10.2012г.	Консультационные услуги	1321,6
		б/н от 01.08.2013г.	Аренда нежилых помещений	203,5
ОАО "Петролеспорт"	Заинтересованность членов Совета директоров Общества	б/н от 31.10.2013	Договор займа	50 287,7
		МВ-2802 от 28.02.2013г.	Реализация автомобиля	797
ОАО "Новая перевозочная компания"	Заинтересованность членов Совета директоров Общества	ТЭГ/00373/10-685.НПК-10 от 01.12.2010	Предоставление собственных/арендованных полувагонов для перевозки контейнерных грузов	27,2

		330/НПК-10 от 14.06.2010	Деповский ремонт вагонов	9 822,1
Компания «НЭШНЛ КОНТЕЙНЕР ХОЛДИНГ КОМПАНИ ЛИМИТЕД»	Заинтересованность директора единственного участника Общества	1 от 17.05.2013	Договор займа	670 948,6 (20,5 млн.USD)
		2 от 19.08.2013	Договор займа	1 423 720,2 (50 млн.USD)
		3 от 15.01.2014	Договор займа (50 млн.USD)	-
Компания «NCC Pacific Investments Limited»	Заинтересованность директора единственного участника Общества	1 от 15.01.2014	Договор займа (350 млн.USD)	-
Компания «Global Ports Investments Plc»	Заинтересованность директора единственного участника Общества	4 от 03.02.2014	Договор займа (21 млн.USD)	-

Определение цены – по договору; форма оплаты – безналичный расчет.

Кроме того, информация о выданных Обществом в течение 2013 г. займах заемщику, являющемуся связанной стороной, содержится в п. 2.14 настоящих пояснений.

2.13. Информация о полученных кредитах (займах) и сроках их погашения

Кредитный договор	Кредитная организация	Сумма кредитной линии, тыс.руб.	Остаток кредита на 31.12.2013г., тыс.руб.	Дата полного погашения кредита
400120015 от 22.02.2012г.	ОАО Сбербанк России ОСБ 7151 г.Находка	200 000 тыс. руб.	116 666,7 тыс.руб.	Февраль 2015
715130007 от 11.02.2013г.	ОАО Сбербанк России ОСБ 7151 г.Находка	30 000 тыс. дол. США (947796,6 тыс.руб. по курсу на дату получения)	30 000 тыс.дол. США (981 876 тыс.руб. по курсу на отчетную дату)	Февраль 2018
9614/1-VS от 18.03.2011г.	Владивостокский филиал ЗАО "Райффайзенбанк " г. Владивосток	7 000 тыс. дол. США (201 195 тыс.руб. по курсу на дату получения)	3 857,1 тыс.дол США (126 241 тыс.руб по курсу на отчетную дату)	Март 2016
9614/2-VST от 05.04.2011г.	Владивостокский филиал ЗАО "Райффайзенбанк " г. Владивосток	2 400 тыс.дол. США (67 947 тыс.руб. по курсу на дату получения)	1371,4 тыс.дол. США (44885,7 тыс.руб по курсу на отчетную дату)	Апрель 2016
10238/1-VST от 27.06.2011г.	Владивостокский филиал ЗАО "Райффайзенбанк " г. Владивосток	2 600 тыс.дол. США (72441,7 тыс.руб. по курсу на дату получения)	1625 тыс.дол. США (53184,9 тыс.руб по курсу на отчетную дату)	Июнь 2016
10238/2-VST от 29.07.2011г.	Владивостокский филиал ЗАО "Райффайзенбанк " г. Владивосток	12 400 тыс.дол. США (370 233,6 тыс.руб. по курсу на дату получения)	8008,3 тыс.дол. США (262 106,3 тыс.руб по курсу на отчетную дату)	Июль 2016
11139/1-VST от 16.01.2012г.	Владивостокский филиал ЗАО "Райффайзенбанк " г. Владивосток	20 000 тыс.дол. США (631 660 тыс.руб.по курсу на дату получения)	15102 тыс.дол.США (494 277,7 тыс.руб по курсу на отчетную дату)	Январь 2017
	ИТОГО		2 079 238,30	

2.14. Информация о выданных займах на 31.12.2013 и сроках их погашения

Договор займа	Дата начала возврата	Организация-заемщик	Сумма по договору займа, тыс.руб.	Остаток займа на 31.12.2013г., тыс.руб.	Дата полного погашения займа
1 от 17.05.2013г.	31.05.2015	NATIONAL CONTAINER HOLDING COMPANY LIMITED (связанная сторона)	20500 тыс.дол. США (640673,3 тыс.руб. по курсу на дату выдачи)	20500 тыс.дол.США (670 948,6 тыс.руб. по курсу на отчетную дату)	Май 2015
2 от 19.08.2013г.	31.12.2015	NATIONAL CONTAINER HOLDING COMPANY LIMITED (связанная сторона)	50 000 тыс.дол. США, Фактически выдано 43 500 тыс.дол.США (1413660,6 тыс.руб. по курсу на дату выдачи)	43 500 тыс.дол.США (1423720,2 тыс.руб. по курсу на отчетную дату)	Декабрь 2015
		ИТОГО		2094668,80	

2.15 Основные показатели деятельности Общества

Наименование показателя	31.12.2011	31.12.2012	31.12.2013
Выручка, тыс. руб.	3 311 876	4 479 657	5 030 171
Прибыль (убыток) от реализации, тыс. руб.	2 207 312	3 245 468	3 621 835
Прибыль до налогообложения, тыс. руб.	2 085 076	3 261 591	3 516 142
Чистая прибыль, тыс. руб.	1 666 105	2 607 393	2 816 257
Валюта баланса, тыс. руб.	2 952 383	3 440 176	6 066 954
Внеоборотные активы, тыс. руб.	1 541 340	2 051 480	4 578 721
Основные средства (без учета незавершенных капитальных вложений), тыс. руб.	1 508 737	2 002 657	2 436 442
Запасы, тыс. руб.	100 582	98 391	109 013
Дебиторская задолженность, тыс. руб. (за минусом резерва по сомнительным долгам)	1 172 029 (831)	913 166 (17 062)	606 019 (18 735)
Денежные средства, тыс. руб.	138 221	376 953	772 949

Уставный капитал, тыс. руб.	377 992	377 992	377 992
Нераспределенная прибыль, тыс. руб.	1 104 579	1 009 187	2 816 257
Долгосрочные пассивы, тыс.руб.	715 448	1 090 904	1 494 741
Краткосрочные кредиты и займы, тыс. руб.	190 837	419 722	687 453
Кредиторская задолженность, тыс. руб.	553 235	529 429	672 845

2.16. Данные о совокупных затратах на оплату использованных в течение календарного года энергетических ресурсов.

Совокупные затраты на оплату использованных в течение 2013 года энергетических ресурсов составили 31886 тыс. руб.

3. КОМПЛЕКСНАЯ ОЦЕНКА ФИНАНСОВОГО СОСТОЯНИЯ

	на 31.12.2011	на 31.12.2012	на 31.12.2013
1. Общая рентабельность собственного капитала (по прибыли до налогообложения), %	175,2	227,3	153,5
2. Рентабельность собственного капитала (по чистой прибыли), %	140,0	181,7	122,9
3. Полная рентабельность продаж (по валовой прибыли), %	70,2	75,4	75,8
4. Чистая рентабельность продаж (по чистой прибыли), %	50,3	58,2	56,0
5. Коэффициент абсолютной ликвидности	0,2	0,4	0,6
6. Коэффициент текущей ликвидности	1,9	1,4	1,1
7. Коэффициент срочной ликвидности	1,7	1,3	1,0

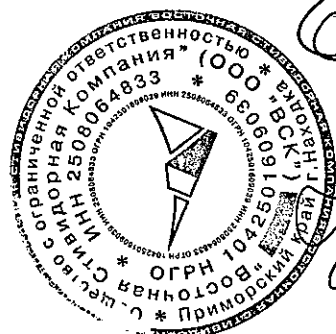
Анализируя комплексную оценку финансового состояния ООО «Восточная Стивидорная Компания», видно, что Общество имеет высокую рентабельность и финансово устойчиво.

Управляющий директор

В.Е. Местулов

Главный бухгалтер

Н. В. Шокина



31.03.2014

1.2. Незавершенные капитальные вложения

Наименование показателя	Код	Период	На начало года	Изменения за период			На конец периода
				затраты за период	списано	принято к учету в качестве основных средств или увеличена стоимость	
Незавершенное строительство и незаконченные операции по приобретению, модернизации и т.п. основных средств - всего	5240	за 20 13 г. ¹	33074	690194	(0)	(684706)	38562
	5250	за 20 12 г. ²	13312	752421	(0)	(732659)	33074
в том числе:	5251	за 20 13 г. ¹	13396	42970	(0)	(18156)	38210
		за 20 12 г. ²	6330	29957	(0)	(22891)	13396
Сооружения	5252	за 20 13 г. ¹	19678	647224	(0)	(666550)	352
		за 20 12 г. ²	6982	722464	(0)	(709768)	19678

1.3. Изменение стоимости основных средств в результате достройки, дооборудования, реконструкции и частичной ликвидации

Наименование показателя	Код	3а 20 13 г. ¹	3а 20 12 г. ²
Увеличение стоимости объектов основных средств в результате достройки, дооборудования, реконструкции - всего	5260	38428	21601
В том числе:	5261	18156	20558
Сооружения	5262	20272	1043
Машины и оборудование	5263	0	0
Другие виды	5270	0	0

2. Финансовые вложения

2.1. Наличие и движение финансовых вложений

Наименование показателя	Код	Период	На начало года		Изменения за период					На конец периода	
			первоначальная стоимость	накопленная корректура ⁷	поступило	выбыло (погашено)		начисление процентов доведение первоначальной стоимости до номинальной)	текущей рыночной стоимости (убытков от обесценения)	первоначальная стоимость	накопленная корректура ⁷
						первоначальная стоимость	накопленная корректура ⁷				
Долгосрочные - всего	5301	за 20 13 г. ¹	7 426	-	2 165 186	(70 517)	-	-	(4 988)	2 102 095	(4 988)
	5311	за 20 12 г. ²	7 426	-	-	(-)	-	-	-	7 426	-
в том числе: взнос в уставный капитал организаций	5302	за 20 13 г. ¹	7 426	-	-	(-)	-	-	(4 988)	7 426	(4 988)
	5312	за 20 12 г. ²	7 426	-	-	(-)	-	-	-	7 426	-
Краткосрочные - всего	5305	за 20 13 г. ¹	-	-	50 000	(50 000)	-	-	-	-	-
	5315	за 20 12 г. ²	-	-	-	(-)	-	-	-	-	-
Финансовых вложений - Итого	5300	за 20 13 г. ¹	7 426	-	2 215 186	(120 517)	-	-	(4 988)	2 102 095	(4 988)
	5310	за 20 12 г. ²	7 426	-	-	(-)	-	-	-	7 426	-

3. Запасы

3.1. Наличие и движение запасов

18

Наименование показателя	Код	Период	На начало года		Изменения за период					На конец периода	
			себесто- имость	величина резерва под снижение стоимости	поступления и затраты	выбыло		убытков от снижения стоимости	оборот запасов между их группами (видами)	себесто- имость	величина резерва под снижение стоимости
						себесто- имость	резерв под снижение стоимости				
Запасы - всего	5400	за 20 13 г. ¹	98 391	(-)	368 721	(358 099)	-	-	X	109 013	(-)
	5420	за 20 12 г. ²	100 582	(-)	186 187	(188 378)	-	-	X	98 391	(-)
в том числе:	5421	за 20 13 г. ¹	44 727	(-)	93 027	(89 041)	-	-	-	48 713	(-)
Сырье и материалы	5422	за 20 12 г. ²	36 321	(-)	59 557	(51 151)	-	-	-	44 727	(-)
Топливо	5423	за 20 13 г. ¹	4 330	(-)	157 899	(156 410)	-	-	-	5 819	(-)
	5424	за 20 12 г. ¹	4 307	(-)	70 462	(70 439)	-	-	-	4 330	(-)
Тара	5425	за 20 13 г. ¹	156	(-)	195	(190)	-	-	-	161	(-)
	5426	за 20 12 г. ¹	220	(-)	38	(102)	-	-	-	156	(-)
Запасные части	5427	за 20 13 г. ¹	42 896	(-)	83 888	(77 798)	-	-	-	48 986	(-)
	5428	за 20 12 г. ¹	54 139	(-)	37 942	(49 185)	-	-	-	42 896	(-)
Материалы, переданные в переработку	5429	за 20 13 г. ¹	0	(-)	4 628	(4 628)	-	-	-	0	(-)
	5430	за 20 12 г. ¹	189	(-)	3 771	(3 960)	-	-	-	0	(-)
Инвентарь и хозяйственные принадлежности	5431	за 20 13 г. ¹	3 672	(-)	18 740	(18 759)	-	-	-	3 653	(-)
	5432	за 20 12 г. ¹	4 374	(-)	12 514	(13 216)	-	-	-	3 672	(-)
Расходы будущих периодов (до года)	5433	за 20 13 г. ¹	2 610	(-)	10 344	(11 273)	-	-	-	1 681	(-)
	5434	за 20 12 г. ¹	1 032	(-)	1 903	(325)	-	-	-	2 610	(-)

4. Дебиторская задолженность

4.1. Наличие и движение дебиторской задолженности

Код	Период	На начало года				Изменения за период						На конец периода								
		учтенная по условиям договора	величина резерва по сомнительным долгам	в результате хозяйственных операций (сумма долга по сделке по операции) ^в	причитающиеся проценты, штрафы и иные начисления ^в	погашение	выбыло	перевод из долго- в кратко-срочную задолженность	учтенная по условиям договора	величина резерва по сомнительным долгам	в том числе:									
											в результате хозяйственных операций (сумма долга по сделке по операции) ^в	причитающиеся проценты, штрафы и иные начисления ^в	списание на финансовый результат ^в	восста- новление резерва						
4097333																				
5501	за 20 13 г. ¹	43 205	(0)	120 218	-	(0)	(0)	0	(163 423)	0	(0)	0	(0)	0	(0)	0	(0)	0	(0)	(0)
5521	за 20 12 г. ²	654 545	(0)	43 205	-	(330 839)	(0)	0	(323 706)	43 205	(0)	0	(0)	0	(0)	0	(0)	43 205	(0)	(0)
5502	за 20 13 г. ¹	43 205	(0)	120 218	-	(0)	(0)	0	(163 423)	0	(0)	0	(0)	0	(0)	0	(0)	0	(0)	(0)
5522	за 20 12 г. ²	654 545	(0)	43 205	-	(330 839)	(0)	0	(323 706)	43 205	(0)	0	(0)	0	(0)	0	(0)	43 205	(0)	(0)
5510	за 20 13 г. ¹	887 023	(17 062)	457 128	0	(882 820)	(17 062)	0	163 423	457 128	(17 062)	18 735	(18 735)	0	(18 735)	624 754	(18 735)	0	(18 735)	(18 735)
5530	за 20 12 г. ²	618 315	(831)	559 745	0	(514 743)	(831)	0	323 706	559 745	(831)	17 062	(17 062)	0	(17 062)	887 023	(17 062)	0	(17 062)	(17 062)
5511	за 20 13 г. ¹	149 272	(17 062)	118 618	0	(146 273)	(17 062)	0	0	118 618	(17 062)	18 735	(18 735)	0	(18 735)	121 617	(18 735)	0	(18 735)	(18 735)
5512	за 20 12 г. ²	135 595	(831)	147 328	0	(133 651)	(831)	0	0	147 328	(831)	17 062	(17 062)	0	(17 062)	149 272	(17 062)	0	(17 062)	(17 062)
5512	за 20 13 г. ¹	129 414	(16 583)	100 302	0	(126 606)	(16 583)	0	0	100 302	(16 583)	17 819	(17 819)	0	(17 819)	103 110	(17 819)	0	(17 819)	(17 819)
5531	за 20 12 г. ²	91 836	(416)	127 873	0	(90 295)	(416)	0	0	127 873	(416)	16 583	(16 583)	0	(16 583)	129 414	(16 583)	0	(16 583)	(16 583)
5513	за 20 13 г. ¹	176	(75)	226	0	(176)	(75)	0	0	226	(75)	0	(0)	0	(0)	226	(0)	0	(0)	(0)
5532	за 20 12 г. ²	609	(75)	101	0	(534)	(75)	0	0	101	(75)	75	(75)	0	(75)	176	(75)	0	(75)	(75)
5514	за 20 13 г. ¹	19 636	(398)	18 050	0	(19 445)	(398)	0	0	18 050	(398)	916	(916)	0	(916)	18 241	(916)	0	(916)	(916)
5533	за 20 12 г. ²	43 091	(334)	19 314	0	(42 769)	(334)	0	0	19 314	(334)	398	(398)	0	(398)	19 636	(398)	0	(398)	(398)
5515	за 20 13 г. ¹	6	(6)	0	0	(6)	(6)	0	0	0	(6)	0	(0)	0	(0)	0	(0)	0	(0)	(0)
5534	за 20 12 г. ²	59	(6)	40	0	(53)	(6)	0	0	40	(6)	6	(6)	0	(6)	6	(6)	0	(6)	(6)
5516	за 20 13 г. ¹	40	(0)	40	-	(40)	(0)	-	-	40	(0)	-	(0)	-	(0)	40	(0)	-	(0)	(0)
5535	за 20 12 г. ²	0	(0)	0	-	(0)	(0)	-	-	0	(0)	-	(0)	-	(0)	40	(0)	-	(0)	(0)
5517	за 20 13 г. ¹	437 423	(0)	6 807	0	(436 217)	(0)	0	163 423	437 423	(0)	0	(0)	0	(0)	171 436	(0)	0	(0)	(0)
5536	за 20 12 г. ²	123 099	(0)	112 094	0	(121 476)	(0)	0	323 706	123 099	(0)	0	(0)	0	(0)	437 423	(0)	0	(0)	(0)
5518	за 20 13 г. ¹	300 328	(0)	331 703	0	(300 330)	(0)	0	0	331 703	(0)	0	(0)	0	(0)	331 701	(0)	0	(0)	(0)
5537	за 20 12 г. ²	259 621	(0)	300 323	0	(259 616)	(0)	0	0	300 323	(0)	0	(0)	0	(0)	300 328	(0)	0	(0)	(0)
5500	за 20 13 г. ¹	930 228	(17 062)	577 346	0	(882 820)	(17 062)	0	x	577 346	(17 062)	18 735	(18 735)	x	(18 735)	624 754	(18 735)	x	(18 735)	(18 735)
5520	за 20 12 г. ²	1 172 860	(831)	602 950	0	(845 582)	(831)	0	x	602 950	(831)	17 062	(17 062)	x	(17 062)	930 228	(17 062)	x	(17 062)	(17 062)

4.2. Просроченная дебиторская задолженность

Наименование показателя	На 31 декабря 20 13 г. ⁴		На 31 декабря 20 12 г. ²		На 31 декабря 20 11 г. ⁵	
	Код	учтенная по условиям Договора	балансовая стоимость	учтенная по условиям Договора	балансовая стоимость	учтенная по условиям Договора
Всего	5540	18735	-	17062	831	-
в том числе:						
расчеты с покупателями и заказчиками	5541	17819	-	16583	416	-
расчеты по договорам аренды	5542	0	-	75	75	-
расчеты по прочим услугам	5543	916	-	398	334	-
расчеты по реализации материалов	5544	0	-	6	6	-

5. Наличие и движение кредиторской задолженности

Наименование показателя	Код	Период	Остаток на начало года	Изменения за период				перевод из долго- в краткосрочную задолженность	Остаток на конец периода
				поступление		выбыло			
				в результате хозяйственных операций (сумма долга по сделке, операции) ⁹	причитающиеся проценты, штрафы и иные начисления ⁹	погашение	списание на финансовый результат ⁹		
Долгосрочная кредиторская задолженность - всего	5551	за 20 13 г. ¹	-	-	(-)	(-)	(-)	-	
	5571	за 20 12 г. ²	-	-	(-)	(-)	(-)	-	
Краткосрочная кредиторская задолженность - всего, в т.ч.	5560	за 20 13 г. ¹	529429	669481	(-)	(526065)	(-)	672845	
	5580	за 20 12 г. ²	553235	527495	(-)	(551301)	(-)	529429	
Покупатели и заказчики	5581	за 20 13 г. ¹	431696	515203	(-)	(428376)	(-)	518523	
из них:	5582	за 20 12 г. ²	309692	429824	(-)	(307820)	(-)	431696	
	5583	за 20 13 г. ¹	160073	174786	(-)	(157409)	(-)	177450	
расчеты с покупателями и заказчиками	5584	за 20 12 г. ²	68317	159567	(-)	(67811)	(-)	160073	
	5584	за 20 13 г. ¹	15006	11126	(-)	(14744)	(-)	11388	
расчеты по прочим услугам	5585	за 20 12 г. ²	1166	14980	(-)	(1140)	(-)	15006	
	5585	за 20 13 г. ¹	264720	328876	(-)	(264400)	(-)	328896	
расчеты по возмещению расходов РЖД	5586	за 20 12 г. ²	236858	253604	(-)	(237742)	(-)	254720	
	5586	за 20 13 г. ¹	267	37	(-)	(193)	(-)	111	
расчеты по реализации материалов	5587	за 20 12 г. ²	1351	43	(-)	(1127)	(-)	267	
	5587	за 20 13 г. ³	1630	678	(-)	(1630)	(-)	678	
расчеты по автослуживанию	5587	за 20 12 г. ⁴	0	1630	(-)	(0)	(-)	1630	

Постаещики и подрядчики	5588	за 20 13 г. ¹	18954	12641	-	(18939)	(- -)	-	12656
		за 20 12 г. ²	14804	18938	-	(14788)	(- -)	-	18954
Перед участниками по выплатам доходов	5589	за 20 13 г. ¹	0	0	-	(0)	(- -)	-	0
		за 20 12 г. ²	150000	0	-	(150000)	(- -)	-	0
По налогам и сборам	5590	за 20 13 г. ¹	38673	96844	-	(38673)	(- -)	-	96844
		за 20 12 г. ²	43149	38673	-	(43149)	(- -)	-	38673
По страховым взносам во внебюджетные фонды	5591	за 20 13 г. ¹	9876	10819	-	(9876)	(- -)	-	10819
		за 20 12 г. ²	5330	9876	-	(5330)	(- -)	-	9876
Перед персоналом	5592	за 20 13 г. ¹	15391	15604	-	(15360)	(- -)	-	15635
		за 20 12 г. ²	11330	15346	-	(11285)	(- -)	-	15391
Прочие кредиторы	5593	за 20 13 г. ¹	14839	18370	-	(14841)	(- -)	-	18388
		за 20 12 г. ²	18930	14838	-	(18929)	(- -)	-	14839
Итого	5550	за 20 13 г. ¹	529429	669481	-	(526065)	(- -)	x	672845
		за 20 12 г. ²	553235	527495	-	(551301)	(- -)	x	529429

6. Оценочные обязательства

Наименование показателя	Код	Остаток на начало года	Признано	Погашено	Списано как избыточная сумма	Остаток на конец периода
Оценочные обязательства - всего	5700	12 942	86 616	(81 892)	(0)	17 666
В том числе:						
Резерв на предстоящую оплату отпусков	5701	12 942	54 666	(49 942)	(0)	17 666
Резерв на выплату вознаграждения по итогам работы за год	5702	0	14 304	(14 304)	(0)	0
Резерв на выплату ежегодного вознаграждения за выслугу лет	5703	0	17 646	(17 646)	(0)	0

7. Обеспечения обязательств


Наименование показателя	Код	На 31 декабря 20 13 г. ⁴	На 31 декабря 20 12 г. ²	На 31 декабря 20 11 г. ⁵
Полученные - всего	5800	0	0	0
Выданные - всего	5810	462 497	340 334	201 265
в том числе:	5811	462 497	340 334	201 265
<i>объекты основных средств</i>				

Управляющий директор

Местулов

Главный бухгалтер

Шокина Н.В.



31.03.2014

место штампа

ООО ВСК, 2508064833/250801001

(полное наименование организации, ИНН/КПП;
Ф.И.О. индивидуального предпринимателя
(физического лица), ИНН (при наличии))

Подтверждение даты отправки

настоящим документом подтверждает, что 31.03.2014 в 14.19.21 был отправлен электронный документ в файле

NO_VUHOTCH_9976_2508_2508064833250801001_20140331_102059D6-A195-6E46-9ECC-6D4281F8365C,

(наименование файла)

NO_VUHPZ_9976_2508_2508064833250801001_102059D6-A195-6E46-9ECC-6D4281F8365C_20140331_B8D294AC-2951-2943-9784-8B9984F256FC,

(наименование файла)

NO_DOVER_9976_2508_2508064833250801001_20130909_52A154EE-BE49-3640-871A-1D6172B4BF4A,

(наименование файла)

Отправитель документа (налогоплательщик, представитель):

ООО ВСК, 2508064833/250801001.

(наименование организации, ИНН/КПП; ФИО индивидуального предпринимателя (физического лица), ИНН (при наличии))

230@onp-f57.nalog.ru

(электронный адрес отправителя)

Получатель документа:

9976.

(код налогового органа)

mi57@onp-f57.nalog.ru

(электронный адрес получателя)

место штампа

ООО ВСК, 2508064833/250801001

(полное наименование организации, ИНН/КПП;
Ф.И.О. индивидуального предпринимателя
(физического лица), ИНН (при наличии));
наименование специализированного оператора
связи; код налогового органа)

Извещение о получении электронного документа (документов)

9976

(наименование организации, ИНН/КПП; наименование специализированного оператора связи, код налогового органа, ФИО индивидуального предпринимателя (физического лица), ИНН (при наличии))

9976

(электронный адрес)

настоящим документом подтверждает, что **31.03.2014** в **14.19.13** был получен электронный документ (документы) в файле (файлах)

NO_BUHOTCH_9976_2508_2508064833250801001_20140331_102059D6-A195-6E46-9ECC-6D4281F8365C,

NO_BUHPZ_9976_2508_2508064833250801001_102059D6-A195-6E46-9ECC-6D4281F8365C_20140331_B8D294AC-2951-2943-9784-8B9984F256FC,

NO_DOVER_9976_2508_2508064833250801001_20130909_52A154EE-BE49-3640-871A-1D6172B4BF4A,

(наименование файла (файлов))

Отправитель документа (документов):

ООО ВСК, 2508064833/250801001.

(наименование организации, ИНН/КПП; наименование специализированного оператора связи, код налогового органа, ФИО индивидуального предпринимателя (физического лица), ИНН (при наличии))

0BF2508064833-997650001.030370470000@99.99

(электронный адрес отправителя)

Получатель документа (документов):

9976.

(наименование организации, ИНН/КПП; наименование специализированного оператора связи, код налогового органа, ФИО индивидуального предпринимателя (физического лица), ИНН (при наличии))

9976

(электронный адрес получателя)

Утверждена
Приказом ФНС России
от 25.02.2009 № ММ-7-6/85@

место штампа
налогового органа

**Общество с ограниченной
ответственностью "Восточная
Стивидорная Компания",
2508064833/250801001**

(реквизиты налогоплательщика
(представителя):
- полное наименование организации,
ИНН/КПП;
- Ф.И.О. индивидуального предпринимателя
(физического лица), ИНН (при наличии))

Квитанция о приеме налоговой декларации (расчета) в электронном виде

Налоговый орган **ИФНС России по г.Находке** настоящим документом подтверждает, что
Приморского края, 2508
(наименование и код налогового органа)

**Общество с ограниченной ответственностью "Восточная Стивидорная Компания",
2508064833/250801001**

(полное наименование организации, ИНН/КПП; ФИО индивидуального предпринимателя (физического лица),
ИНН (при наличии))

представил(а) **31.03.2014 в 14.19.00** налоговую декларацию (расчет)

Бухгалтерская (финансовая) отчетность, первичный, год, 2013

(наименование налоговой декларации, вид документа, отчетный период, отчетный год)

в файле **NO_VUHOTCH_9976_2508_2508064833250801001_20140331_102059D6-A195-6E46-
9ECC-6D4281F8365C**

(наименование файла)

в налоговый орган **Межрегиональная инспекция Федеральной налоговой службы по
крупнейшим налогоплательщикам № 6, 9976,**

(наименование и код налогового органа)

которая поступила **31.03.2014** и принята налоговым органом **31.03.2014,**

регистрационный номер **20139087**

Должностное лицо

**ИФНС России по г.Находке
Приморского края**

(наименование налогового органа)

(классный чин)

(подпись)

(Ф.И.О.)

М.П.

место штампа
налогового органа

**Общество с ограниченной
ответственностью "Восточная
Стивидорная Компания",
2508064833/250801001**

(полное наименование организации, ИНН/КПП;
Ф.И.О. индивидуального предпринимателя
(физического лица), ИНН (при наличии))

Извещение о вводе сведений, указанных в налоговой декларации (расчете)

Налоговый орган 9976 настоящим документом подтверждает, что
(код налогового органа)

**Общество с ограниченной ответственностью "Восточная Стивидорная Компания",
2508064833/250801001,**

полное наименование организации, ИНН/КПП; ФИО индивидуального предпринимателя (физического лица),
ИНН (при наличии))

в налоговой декларации (расчете)

Бухгалтерская (финансовая) отчетность 0710099, первичный, год, 2013,

(наименование и КНД налоговой декларации, вид документа (номер корректировки), отчетный (налоговый)
период, отчетный год)

представленной в файле **NO_VUHOTCH_9976_2508_2508064833250801001_20140331_1020
59D6-A195-6E46-9ECC-6D4281F8365C**

(наименование файла)

не содержит ошибок (противоречий).

Должностное лицо

(должность)

(подпись)

(Ф.И.О.)

М.П.