

**БУХГАЛТЕРСКИЙ БАЛАНС**  
на 31 декабря 2012 г.

	Форма ПО ОКУД	Коды 0710001
	Дата (число, месяц, год)	28   03   2013
Организация ООО "Восточная Стивидорная Компания"	ПО ОКПО	73262854
Идентификационный номер налогоплательщика	ИНН	2508064833
Вид экономической деятельности Транспортная обработка контейнеров	ПО ОКВЭД	63.11.1
Организационно-правовая форма/форма собственности ООО/СОВСТВЕННОСТЬ ИНОСТРАННЫХ ЮРИДИЧЕСКИХ ЛИЦ	по ОКОПФ/ ОКФС	65   23
Единица измерения	тыс.руб.	ПО ОКЕИ 384
Местонахождение (адрес) 692941, Приморский край, г.Находка, Внутрипортовая, 14А		

Пояснения	Наименование показателя	Код	на 31 декабря 2012 г.	на 31 декабря 2011 г.	на 31 декабря 2010 г.
	<b>А К Т И В</b>				
	<b>I. ВНЕОБОРОТНЫЕ АКТИВЫ</b>				
	Нематериальные активы	1110	-	-	-
	Результаты исследований и разработок	1120	-	-	-
	Нематериальные поисковые активы	1130	-	-	-
	Материальные поисковые активы	1140	-	-	-
1.1-П	Основные средства, в том числе:	1150	2 035 731	1 522 049	1 199 861
1.2-П	Незавершенные капитальные вложения	1151	33 074	13 312	21 738
	Доходные вложения в материальные ценности	1160	-	-	-
2.1-П	Финансовые вложения	1170	7 426	7 426	7 426
	Отложенные налоговые активы	1180	2 582	778	868
2.4.4	Прочие внеоборотные активы	1190	5 741	11 087	10 687
	<b>Итого по разделу I</b>	<b>1100</b>	<b>2 051 480</b>	<b>1 541 340</b>	<b>1 218 842</b>
	<b>II. ОБОРОТНЫЕ АКТИВЫ</b>				
2.4.5	Запасы	1210	98 391	100 582	64 881
	Налог на добавленную стоимость по приобретенным ценностям	1220	129	211	762
4-П	Дебиторская задолженность, в том числе :	1230	913 166	1 172 029	466 213
	Покупатели и заказчики	1231	132 210	134 764	113 842
	Поставщики и подрядчики	1232	480 628	777 644	137 205
	Финансовые вложения (за исключением денежных эквивалентов)	1240	-	-	-
2.4.6	Денежные средства и денежные эквиваленты	1250	376 953	138 221	158 477
	Прочие оборотные активы	1260	57	-	-
	<b>Итого по разделу II</b>	<b>1200</b>	<b>1 388 696</b>	<b>1 411 043</b>	<b>690 333</b>
	<b>Б А Л А Н С</b>	<b>1600</b>	<b>3 440 176</b>	<b>2 952 383</b>	<b>1 909 175</b>

Пояснения	Наименование показателя	Код	на 31 декабря 2012 г.	на 31 декабря 2011 г.	на 31 декабря 2010 г.
	<b>П А С С И В</b>				
	<b>III. КАПИТАЛ И РЕЗЕРВЫ</b>				
	Уставный капитал (складочный капитал, уставный фонд, вклады товарищей)	1310	377 992	377 992	377 992
	Собственные акции, выкупленные у акционеров	1320	-	-	-
	Переоценка внеоборотных активов	1340	-	-	-
	Добавочный капитал (без переоценки)	1350	-	-	-
	Резервный капитал	1360	-	-	-
	Нераспределенная прибыль (непокрытый убыток)	1370	1 009 187	1 104 579	519 216
	<b>Итого по разделу III</b>	<b>1300</b>	<b>1 387 179</b>	<b>1 482 571</b>	<b>897 208</b>
	<b>IV. ДОЛГОСРОЧНЫЕ ОБЯЗАТЕЛЬСТВА</b>				
2.4.3, 2.13	Заемные средства	1410	1 026 753	673 347	14 834
	Отложенные налоговые обязательства	1420	64 151	42 101	27 174
	Оценочные обязательства	1430	-	-	-
	Прочие обязательства	1450	-	-	-
	<b>Итого по разделу IV</b>	<b>1400</b>	<b>1 090 904</b>	<b>715 448</b>	<b>42 008</b>
	<b>V. КРАТКОСРОЧНЫЕ ОБЯЗАТЕЛЬСТВА</b>				
2.4.3	Заемные средства	1510	419 722	190 837	107 958
	Кредиторская задолженность, в том числе :	1520	529 429	553 235	862 001
5-П	Покупатели и заказчики	1521	431 696	309 692	250 358
	Поставщики и подрядчики	1522	18 954	14 804	5 265
	Перед участниками по выплате доходов	1523	-	150 000	480 904
	По налогам и сборам	1524	38 673	43 149	100 924
	По страховым взносам во внебюджетные фонды	1525	9 876	5 330	2 289
	Перед персоналом	1526	15 391	11 330	9 098
	Прочие кредиторы	1527	14 839	18 930	13 163
	Доходы будущих периодов	1530	-	-	-
6-П	Оценочные обязательства	1540	12 942	10 292	-
	Прочие обязательства	1550	-	-	-
	<b>Итого по разделу V</b>	<b>1500</b>	<b>962 093</b>	<b>754 364</b>	<b>969 959</b>
	<b>БАЛАНС</b>	<b>1700</b>	<b>3 440 176</b>	<b>2 952 383</b>	<b>1 909 175</b>

Руководитель



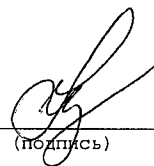
(подпись)

Меступолн



(расшифровка подписи)

бухгалтер



(подпись)

Шокина Н.В.

(расшифровка подписи)

&lt;&lt; 28 &gt;&gt;

03

20 13 г.

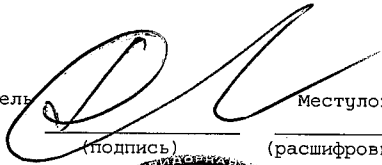
**Отчет о финансовых результатах  
за 2012 г.**

		Коды
	Форма по ОКУД	0710002
	Дата (число, месяц, год)	28   03   2013
Организация ООО "Восточная Стивидорная Компания"	ПО ОКПО	73262854
Идентификационный номер налогоплательщика	ИНН	2508064833
Вид экономической деятельности <b>Транспортная обработка контейнеров</b>	ПО ОКВЭД	63.11.1
Организационно-правовая форма/форма собственности <b>ООО/СОБСТВЕННОСТЬ ИНОСТРАННЫХ ЮРИДИЧЕСКИХ ЛИЦ</b>	по ОКОПФ/ ОКФС	65   23
Единица измерения	тыс.руб.	ПО ОКЕИ 384

Пояснения	Наименование показателя	Код	за 2012 г.	За 2011 г.
2.1.2	Выручка	2110	4 479 657	3 311 876
	Себестоимость продаж	2120	(1 104 002)	(986 367)
	<b>Валовая прибыль (убыток)</b>	<b>2100</b>	<b>3 375 655</b>	<b>2 325 509</b>
	Коммерческие расходы	2210	(2 659)	(169)
	Управленческие расходы	2220	(127 528)	(118 028)
	<b>Прибыль (убыток) от продаж</b>	<b>2200</b>	<b>3 245 468</b>	<b>2 207 312</b>
	Доходы от участия в других организациях	2310	27 591	16 804
	Проценты к получению	2320	8 242	2 673
	Проценты к уплате	2330	(57 746)	(14 302)
2.4.2; 2.5.1	Прочие доходы	2340	434 834	138 156
2.4.2; 2.5.2	Прочие расходы	2350	(396 798)	(265 567)
	<b>Прибыль (убыток) до налогообложения</b>	<b>2300</b>	<b>3 261 591</b>	<b>2 085 076</b>
2.6.2; 2.6.5	Текущий налог на прибыль	2410	(631 116)	(403 818)
2.6.3	в т.ч. постоянные налоговые обязательства (активы)	2421	(4 563)	(5 181)
2.6.4	Изменение отложенных налоговых обязательств	2430	(22 050)	(14 926)
2.6.4	Изменение отложенных налоговых активов	2450	1 804	(91)
	Прочее	2460	(2 836)	(136)
	<b>Чистая прибыль (убыток)</b>	<b>2400</b>	<b>2 607 393</b>	<b>1 666 105</b>

Пояснения	Наименование показателя	Код	за 2012 г.	За 2011 г.
	<b>СПРАВОЧНО</b>			
	Результат от переоценки внеоборотных активов, не включаемый в чистую прибыль (убыток) периода	2510	-	-
	Результат от прочих операций, не включаемый в чистую прибыль (убыток) периода	2520	-	-
	<b>Совокупный финансовый результат периода</b>	<b>2500</b>	<b>2 607 393</b>	<b>1 666 105</b>
	Базовая прибыль (убыток) на акцию	2900	-	-
	Разводненная прибыль (убыток) на акцию	2910	-	-

Руководитель



(Подпись)

Местулов В.Е.

(расшифровка подписи)

Главный бухгалтер



(Подпись)

Шокина Н.В.

(расшифровка подписи)

&lt;&lt; 28 &gt;&gt;





Наименование показателя	Код	Уставный капитал	Собственные акции, выкупленные у акционеров	Добавочный капитал	Резервный капитал	Нераспределенная прибыль (непокрытый убыток)	Итого
Уменьшение капитала - всего:	3220	-	-	-	-	(1 080 742)	(1 080 742)
в том числе:							
убыток	3221	-	-	-	-	-	-
переоценка имущества	3222	-	-	-	-	-	-
расходы, относящиеся непосредственно на уменьшение капитала	3223	-	-	-	-	-	-
уменьшение номинальной стоимости акций	3224	-	-	-	-	-	-
уменьшение количества акций	3225	-	-	-	-	-	-
реорганизация юридического лица	3226	-	-	-	-	-	-
дивиденды	3227	x	x	x	x	(1 080 742)	(1 080 742)
Изменение добавочного капитала	3230	-	-	-	-	-	x
Изменение резервного капитала	3240	-	-	-	-	-	x
Величина капитала на 31 декабря 2011 г. За 2012 г.	3200	377 992	-	-	-	1 104 579	1 482 571
Увеличение капитала - всего:	3310	-	-	-	-	2 607 393	2 607 393
в том числе:							
чистая прибыль	3311	x	x	x	x	2 607 393	2 607 393
переоценка имущества	3312	-	-	-	-	-	-
доходы, относящиеся непосредственно на увеличение капитала	3313	-	-	-	-	-	-
дополнительный выпуск акций	3314	-	-	-	-	-	-
увеличение номинальной стоимости акций	3315	-	-	-	-	-	x
реорганизация юридического лица	3316	-	-	-	-	-	-
Уменьшение капитала - всего:	3320	-	-	-	-	(2 702 785)	(2 702 785)
в том числе:							
убыток	3321	-	-	-	-	-	-
переоценка имущества	3322	-	-	-	-	-	-
расходы, относящиеся непосредственно на уменьшение капитала	3323	-	-	-	-	-	-
уменьшение номинальной стоимости акций	3324	-	-	-	-	-	-
уменьшение количества акций	3325	-	-	-	-	-	-
реорганизация юридического лица	3326	-	-	-	-	-	-
дивиденды	3327	x	x	x	x	(2 702 785)	(2 702 785)
Изменение добавочного капитала	3330	-	-	-	-	-	x
Изменение резервного капитала	3340	-	-	-	-	-	x
Величина капитала на 31 декабря 2012 г.	3300	377 992	-	-	-	1 009 187	1 387 179

## 2.Корректировки в связи с изменением учетной политики и исправлением ошибок

Наименование показателя	Код	на 31 декабря 2011 г.	Изменение капитала за 2012г.		на 31 декабря 2012 г.
			за счет чистой прибыли (убытка)	за счет иных факторов	
<b>Капитал - всего:</b>		-	-	-	-
до корректировок	3400	-	-	-	-
корректировка в связи с:		-	-	-	-
изменением учетной политики	3410	-	-	-	-
исправлением ошибок	3420	-	-	-	-
после корректировок	3500	-	-	-	-
в том числе:		-	-	-	-
нераспределенная прибыль (непокрытый убыток):		-	-	-	-
до корректировок	3401	-	-	-	-
корректировка в связи с:		-	-	-	-
изменением учетной политики	3411	-	-	-	-
исправлением ошибок	3421	-	-	-	-
после корректировок	3501	-	-	-	-

**3. Чистые активы**

Наименование показателя	Код	на 31 декабря 2012 г.	на 31 декабря 2011 г.	на 31 декабря 2010 г.
Чистые активы	3600	1 387 179	1 482 571	897 208

*(подпись)*  
 \_\_\_\_\_  
 (подпись)

Главный бухгалтер

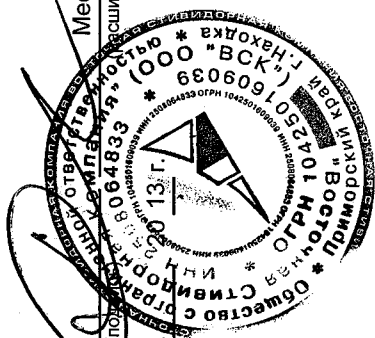
Шокина Н.В.  
 (расшифровка подписи)

*(подпись)*  
 \_\_\_\_\_  
 (расшифровка подписи)

Местулов В.Е.

Руководитель

" 28 " марта





**ОТЧЕТ О ДВИЖЕНИИ ДЕНЕЖНЫХ СРЕДСТВ  
за 2012 г.**

		КОДЫ
	Форма N 4 ПО ОКУД	0710004
	Дата (число, месяц, год)	28   03   2013
Организация ООО "Восточная Стивидорная Компания"	ПО ОКПО	73262854
Идентификационный номер налогоплательщика	ИНН	2508064833
Вид экономической деятельности <b>Транспортная обработка контейнеров</b>	ПО ОКВЭД	63.11.1
Организационно-правовая форма/форма собственности ООО/СОБСТВЕННОСТЬ ИНОСТРАННЫХ ЮРИДИЧЕСКИХ ЛИЦ	по ОКОПФ/ ОКФС	65   23
Единица измерения	тыс. руб.      ПО ОКЕИ	384

Форма 0710004 с.4

Наименование показателя	код	за 2012 г.	за 2011 г.
<b>Денежные потоки от текущих операций</b>			
Поступления - всего	4110	5632181	3999261
в том числе :			
от продажи продукции, товаров, работ и услуг	4111	5379650	3876924
арендных платежей, лицензионных платежей, роялти, комиссионных и иных аналогичных платежей	4112	2641	5303
от перепродажи финансовых вложений	4113	-	-
прочие поступления	4119	249890	117034
Платежи - всего	4120	(2669518)	(2074619)
в том числе:			
поставщикам (подрядчикам) за сырье, материалы, работы, услуги	4121	(456301)	(504127)
в связи с оплатой труда работников	4122	(309175)	(259582)
процентов по долговым обязательствам	4123	(68432)	(19874)
налога на прибыль организаций	4124	(631116)	(397617)
прочие платежи	4129	(1204494)	(893419)
Сальдо денежных потоков от текущих операций	4100	2962663	1924642

Наименование показателя	код	за 2012 г.	за 2011 г.
<b>Денежные потоки от инвестиционных операций</b>			
Поступления - всего	4210	36521	7126
в том числе:			
от продажи внеоборотных активов (кроме финансовых вложений)	4211	92	52
от возврата акций других организаций (долей участия)	4212	-	-
от возврата предоставленных займов, от продажи долговых ценных бумаг (прав требования денежных средств к другим лицам)	4213	-	-
дивидендов, процентов по долговым финансовым вложениям и аналогичных поступлений от долевого участия в других организациях	4214	36429	7074
прочие поступления	4219	-	-
Платежи - всего	4220	(557047)	(1211769)
в том числе:			
в связи с приобретением, созданием, модернизацией, реконструкцией и подготовкой к использованию внеоборотных активов	4221	(540028)	(1201364)
в связи с приобретением акций других организаций (долей участия)	4222	-	-
в связи с приобретением долговых ценных бумаг (прав требования денежных средств к другим лицам), предоставление займов другим лицам	4223	-	-
процентов по долговым обязательствам, включаемым в стоимость инвестиционного актива	4224	(17019)	(10405)
прочие платежи	4229	-	-
Сальдо денежных потоков от инвестиционных операций	4200	(520526)	(1204643)
<b>Денежные потоки от финансовых операций</b>			
Поступления - всего	4310	805747	835284
в том числе:			
получение кредитов и займов	4311	805747	835284
денежных вкладов собственников (участников)	4312	-	-
от выпуска акций, увеличения долей участия	4313	-	-
от выпуска облигаций, векселей и других долговых ценных бумаг и др.	4314	-	-
прочие поступления	4319	-	-

Наименование показателя	код	за 2012 г.	за 2011 г.
Платежи - всего	4320	(3051632)	(1584046)
в том числе:			
собственникам(участникам) в связи с выкупом у них акций (долей участия) организации или их выходом из состава участников	4321	-	-
на уплату дивидендов и иных платежей по распределению прибыли в пользу собственников (участников)	4322	(2852786)	(1411647)
в связи с погашением(выкупом) векселей и других долговых ценных бумаг, возврат кредитов и займов	4323	(198846)	(172399)
прочие платежи	4329	-	-
Сальдо денежных потоков от финансовых операций	4300	(2245885)	(748762)
Сальдо денежных потоков за отчетный период	4400	196252	(28763)
Остаток денежных средств и денежных эквивалентов на начало отчетного периода	4450	138221	158477
Остаток денежных средств и денежных эквивалентов на конец отчетного периода	4500	376953	138221
Величина влияния изменений курса иностранной валюты по отношению к рублю	4490	42480	8507

Руководитель

Местулов В.Е.

Главный бухгалтер

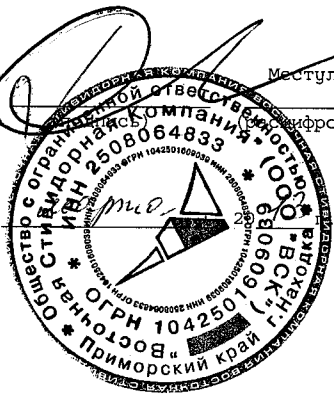
Шокина Н.В.

(расшифровка подписи)

(подпись)

(расшифровка подписи)

&lt;&lt; 28 &gt;&gt;



**ПОЯСНЕНИЯ**  
к бухгалтерской отчетности  
**ООО «ВОСТОЧНАЯ СТИВИДОРНАЯ КОМПАНИЯ»**  
за 2012 год.

**1. Сведения об Обществе**

1.1. Полное фирменное наименование – Общество с ограниченной ответственностью «Восточная Стивидорная Компания».

1.2. Место нахождения и почтовый адрес – *Российская Федерация, Приморский край, г. Находка; Россия, 692941, Приморский край, п. Врангель, ул. Внутрипортовая, 14а*

1.3. Дата государственной регистрации Общества и регистрационный номер – *10 августа 2004 года № 1042501609039.*

Орган, осуществивший государственную регистрацию: *ИМНС РФ по г. Находке*

1.4. Сведения об уставном капитале - *Уставный капитал Общества составляет 377992000 руб.*

1.5. Количество участников Общества на 1 января 2013 года составило 1 лицо:

RAILFLEET HOLDINGS LIMITED (Рэйлфлит Холдингз Лимитед) – 100% уставного капитала.

1.6. С 01 октября 2009 года на основании решения Участника Общества № 09 от 29 сентября 2009 года было создано обособленное подразделение - Представительство Общества с местонахождением по адресу: 123317, г. Москва, ул. Тестовская, д.10. Основными функциями представительства являются представление интересов Общества в отношениях с органами государственной власти, защита прав и законных интересов Общества и др.

1.7. *Информация об аудиторе Общества*

- полное фирменное наименование – Общество с ограниченной ответственностью «Аудиторская фирма «ГРОСС-АУДИТ»

**2. Финансово-хозяйственная деятельность Общества**

**2.1. Характеристика деятельности Общества за отчетный год.**

2.1.1. *Основные виды деятельности Общества:*

- транспортная обработка контейнеров и прочих грузов;
- хранение и складирование грузов, прочие услуги.

2.1.2. *Доходы от основной деятельности Общества за 2010-2012г. представлены в следующем виде (тыс.руб.):*

Виды услуг	2010		2011		2012	
	Сумма выручки	% к общей сумме выручки	Сумма выручки	% к общей сумме выручки	Сумма выручки	% к общей сумме выручки
<b>1. Транспортная обработка грузов,</b>	<b>1 919 827</b>	<b>72</b>	<b>2 638 696</b>	<b>79,7</b>	<b>3 575 338</b>	<b>79,8</b>
<i>в т.ч:</i>						
-контейнеров внешнеторговых;	954 644	35,8	1 139 468	34,4	1 483 090	33,1
-контейнеров (каботаж);	18 646	0,7	55 848	1,6	75 869	1,7
-генеральных грузов;	3 052	0,1	3 471	0,1	1 719	0,04
-автомобили;	3 458	0,2	7 878	0,2	0	0
-навалочные грузы;	0	0	18 033	0,5	251 854	5,6
-вспомогательные услуги	940 027	35,2	1 413 998	42,7	1 762 806	39,4
<b>2. Хранение и складирование грузов</b>	<b>737 561</b>	<b>27</b>	<b>643 286</b>	<b>19,4</b>	<b>768 700</b>	<b>17,2</b>
<b>3. Прочие услуги</b>	<b>17 883</b>	<b>1</b>	<b>29 894</b>	<b>0,9</b>	<b>135 619</b>	<b>3</b>
<b>ИТОГО</b>	<b>2 675 271</b>	<b>100</b>	<b>3 311 876</b>	<b>100</b>	<b>4 479 657</b>	<b>100</b>

## 2.2. Грузооборот Общества

### 2.2.1. По направлениям (в тыс. тонн):

Направления	2010 год	2011 год	2012 год
Экспорт	702,2	883,5	1629,4
Импорт	1791,7	1949,3	2065,5
Транзит	66,6	148,8	329,8
Каботаж	79,0	200,6	408,5
<b>Общий грузооборот</b>	<b>2639,5</b>	<b>3182,2</b>	<b>4433,2</b>

### 2.2.2. По видам грузов (в тыс. тонн):

Виды грузов (в тыс. тонн)	2010 год	2011 год	2012 год
<b>1. Внешнеторговые</b>	<b>2560,5</b>	<b>2980,7</b>	<b>4024,7</b>
из них:			
контейнеры	2557,2	2939,8	3542,7
навалочные	0,01	35,7	482,0
оборудование	0,5	0,9	0
автомобили	2,8	4,3	0
<b>2. Каботажные грузы</b>	<b>79,0</b>	<b>201,5</b>	<b>408,5</b>
из них:			
контейнеры	77,3	200,6	269,8
ген. грузы	1,7	0,9	138,7

Доминирующую роль играет обработка внешнеторговых контейнеров, составившая в 2012 году 82,4 % физического грузооборота. Размер каботажа в общих объемах составил 6,3 %. Навалочные грузы составили 11,3%

## 2.3. Основные внешние и внутренние факторы, повлиявшие на хозяйственные и финансовые результаты деятельности Общества

Рост объемов грузооборота (в сравнении с 2011 годом) составил 39,3%, в основном за счет увеличения объемов внешнеторговых контейнеров и навалочных грузов (уголь). Увеличился сервис оказываемых услуг, в частности, организованы и регулярно отправляются ускоренные поезда при отправке грузов на железнодорожном транспорте, что позволяет в короткие сроки доставлять грузы из стран азиатско-тихоокеанского региона в центр России; организована регулярная отправка контейнеров на автотранспорте, что позволяет разгрузить железную дорогу и ускорить доставку груза клиенту. Вышеперечисленные действия способствовали росту финансового результата Общества. С сентября 2011 года Общество осуществляет обработку навалочных грузов (уголь), за 2012 год переработано 482,0 тыс.тонн угля, в связи с чем получено дополнительных доходов на сумму 269 596 тыс.руб.

В настоящее время производственные мощности ООО «Восточная Стивидорная Компания» занимают 67,8 га. Общая величина складских площадей – 187620 кв.м., из них 7 500 кв.м. – крытые, что позволяет хранить одновременно до 1 млн. тонн грузов. Большая часть основной инфраструктуры, необходимой для развития Общества, уже существует. Терминал оснащен высокопроизводительным перегрузочным оборудованием, способным быстро и качественно перерабатывать грузы. Погрузку-разгрузку судов с контейнерными грузами обеспечивают шесть портейнеров грузоподъемностью 30,5 тонн, для складских операций применяются 5 перегружателей грузоподъемностью 30,5 тонн, 20 автоконтейнеровозов, 12 автотягачей, 39 автопогрузчиков грузоподъемностью от 1,5 до 23 тонн, 7 автопогрузчиков грузоподъемностью

32 тонны, используемые для штабелирования контейнеров, 2 ричстакера грузоподъемностью 45 тонн, и другое оборудование. В 2011 году построены и введены в эксплуатацию железнодорожные подъездные пути на причалах №№5 и 6 общей протяженностью 1759,3 погонных метра и вместимостью 93 условных вагона. Подъездные пути вместимостью до 186 вагонов оснащены 7-ю транстейнерами. Погрузку судов и выгрузку вагонов с навалочными грузами обеспечивают 3 экскаватора (перевалочные машины), 2 стакера для складских операций и 5 самосвалов HOWO для внутритерминальных перемещений.

Глубоководная незамерзающая бухта позволяет круглый год обрабатывать суда водоизмещением до 75000 тонн. Причальный фронт состоит из 4-х причалов общей протяженностью 1284м., с глубинами до 13,5 м.

ООО «Восточная Стивидорная Компания» – одна из крупнейших стивидорных компаний на Дальнем Востоке России, имеет по сравнению с конкурирующими предприятиями следующие преимущества:

- наличие больших площадей для накопления и хранения партий грузов;
- оснащена площадкой для рефрижераторных контейнеров, которая обеспечивает единовременное подключение и хранение до 225 контейнеров;
- наличие крытых складов для хранения, в том числе складов комплектации грузов (CFS);
- обеспеченность высокопроизводительным перегрузочным оборудованием;
- возможность обработки судов типа «RO-RO»;
- возможность проведения таможенного досмотра и перегруза грузов;
- на территории Общества для оперативного проведения досмотра работает мобильное ИДК;
- высокая пропускная способность припортовой железнодорожной станции.

#### **2.4. Основные изменения в учетной политике по бухгалтерскому учету, бухгалтерской отчетности. Сопоставимость показателей.**

2.4.1. В Рабочий план счетов к бухгалтерским счетам основного порядка введены дополнительные аналитические субсчета, позволяющие детализировать учет.

2.4.2. В Отчете о финансовых результатах (данные 2012 и 2011 гг.) Общество отражает Прочие доходы (строка 2340) и Прочие расходы (строка 2350) без учета сумм НДС, начисленного по услугам аренды, при продаже материальных ценностей, отражаемых в бухгалтерском учете на счете 91.

2.4.3. По состоянию на 31.12.2012 в бухгалтерском учете числится остаток ссудной задолженности по договорам долгосрочного характера в сумме 1 442 667 тыс.рублей (расшифровка – п. 2.13 настоящих пояснений), но по состоянию на 31.12.2012 часть задолженности в сумме 415 914 тыс.руб., погашаемая в течение последующих 12 месяцев, является краткосрочной. Указанное краткосрочное обязательство, а также начисленные проценты по кредитам, отражены по строке 1510 Баланса «Заемные средства» раздела V «Краткосрочные обязательства».

В связи с изменением порядка отражения в Балансе отдельных активов (обязательств) в 2012 году внесены следующие изменения в показатели Баланса Общества за предыдущие отчетные периоды (данные по строкам 1410 и 1510 Баланса за предыдущие отчетные периоды приведены в соответствии с вышеуказанным порядком):

- по состоянию на 31.12.2011 по строке 1410 Баланса «Заемные средства» раздела IV «Долгосрочные обязательства» был отражен остаток ссудной задолженности по договорам долгосрочного характера в сумме 817 781 тыс. рублей, но по состоянию на 31.12.2011 часть задолженности в сумме 144 434 тыс.руб., погашаемая в течение последующих 12 месяцев, является краткосрочной. Указанное краткосрочное обязательство перенесено из строки 1410 Баланса в строку 1510 Баланса «Заемные средства» раздела V «Краткосрочные обязательства»;

- по состоянию на 31.12.2010 по строке 1410 Баланса «Заемные средства» раздела IV «Долгосрочные обязательства» был отражен остаток ссудной задолженности по договорам долгосрочного характера в сумме 89 209 тыс. рублей, но по состоянию на 31.12.2010 часть задолженности в сумме 74375 тыс.руб., погашаемая в течение последующих 12 месяцев, является краткосрочной. Указанное краткосрочное обязательство перенесено из строки 1410 Баланса в строку 1510 Баланса «Заемные средства» раздела V «Краткосрочные обязательства»;

2.4.4 В строку 1190 Баланса «Прочие внеоборотные активы» как за текущий, так и за предыдущие отчетные периоды, включены суммы расходов будущих периодов свыше года (долгосрочные).

2.4.5. Строка 1210 Баланса «Запасы» включает в себя расходы будущих периодов (счет 97) сроком до года (краткосрочные).

2.4.6. В строке 1250 Баланса «Денежные средства и денежные эквиваленты» по состоянию на 31.12.2012 в качестве денежных эквивалентов отражен размещенный на период 29.12.2012-14.01.2013 краткосрочный депозит в сумме 100 млн. рублей.

2.4.7. Отчет о движении денежных средств составлен с учетом правил, установленных ПБУ 23/2011 «Отчет о движении денежных средств», утвержденного приказом Минфина России от 02.02.2011 № 11н. В Отчете свернуто отражены денежные потоки по косвенным налогам (НДС), по возмещаемым услугам РЖД. Остаток денежных средств и денежных эквивалентов (стр.4500) на конец отчетного периода указан с учетом размещенного краткосрочного депозита на период 29.12.12-14.01.13 в сумме 100 млн. руб.

## 2.5. Отчет о финансовых результатах Общества.

2.5.1. В Отчете о финансовых результатах Общества за 2012 год в строку «Прочие доходы» входят следующие существенные доходы:

<i>тыс. руб.</i>	
Доходы от сдачи имущества в аренду (без НДС)	3 833
Неустойки, возмещение убытков	53 454
Штрафы по условиям договоров (уголь)	19 284
Курсовые разницы	347 491
Восстановление резерва сомнительных долгов	3 505
Доходы от реализации ТМЦ, ОС (без НДС)	3 314
Поступления от списания ОС	2 016

2.5.2. В Отчете о финансовых результатах Общества за 2012 год в строку «Прочие расходы» входят следующие существенные расходы:

<i>тыс. руб.</i>	
Налоги и сборы	36 257
Оплата услуг банка	4 621
Комиссии за открытие и ведение кредитных линий	13 649

Резерв по сомнительным долгам	19 753
Курсовые разницы	280 325
Расходы по коллективному договору	11 324
Благотворительная и спонсорская помощь	1 325
Расходы по списанию ОС	7 140
Расходы от реализации ТМЦ, ОС (без НДС)	2 945
Невозмещаемые налоги, в т.ч. по выездной проверке	7 388

## 2.6. Возникшие налоговые обязательства и расчет отложенных налогов

### 2.6.1. Сведения о начисленных налогах и иных платежах и сборах:

Сумма начисленных налогов и иных платежей и сборов в бюджеты всех уровней в отчетном (2012) году составила 1 097 320 тыс.руб., за прошлый (2011) год – 714 461 тыс.руб.

### 2.6.2. Условный расход по налогу на прибыль

Исчисление налога на прибыль производится на основании данных налогового учета (налоговых регистров) в соответствии с гл. 25 Налогового кодекса РФ.

При составлении бухгалтерской отчетности Общества за 2012 год в Отчете о финансовых результатах отражена прибыль до налогообложения (бухгалтерская прибыль) в размере 3261591 тыс. руб.

Для расчета налога на прибыль по ставке 20 процента из расчета исключены доходы от участия в других организациях в сумме 27591 тыс. руб., отраженные по строке 2310 Отчета о финансовых результатах.

Таким образом, *условный расход по налогу на прибыль* составил:  
 $3\,234\,000 \times 20\% = 646\,799$  тыс.руб.

### 2.6.3. Постоянные налоговые обязательства (активы)

*Постоянные разницы*, возникшие в налоговом периоде, составили 22 815 тыс.руб., из них:

- по начислению амортизации основных средств – 5 303 тыс.руб.;
- по страхованию гражданской ответственности – 5 304 тыс.руб.;
- расходы по коллективному договору – 11 324 тыс. руб.;
- прочие расходы, не учитываемые в целях налогообложения – 884 тыс. руб.

*Постоянное налоговое обязательство* составляет:  $22\,815 \text{ тыс.руб.} \times 20\% = 4563$  тыс.руб.

### 2.6.4. Отложенные налоговые обязательства (активы)

*Временные разницы*, возникшие в налоговом периоде, составили:

*Налогооблагаемые* - в сумме 151 618 тыс.руб., в т.ч.:

- из-за различий в суммах начисленной амортизации по объектам основных средств – 151 618 тыс. руб.

*Вычитаемые* – в сумме 9764 тыс.руб., в т.ч.:

- из-за различий в суммах начисленной амортизации по объектам основных средств – 1552 тыс. руб.;
- из-за различий в дате признания в качестве расхода сумм начисленной компенсации за использование личного транспорта в служебных целях - 5 тыс.руб.;
- из-за различий в порядке формирования резерва сомнительных долгов – 8 207 тыс.руб.

*Временные разницы, погашенные* в налоговом периоде, составили:

*Налогооблагаемые* – в сумме 41 366 тыс.руб., в т.ч.:



- из-за различий в суммах начисленной амортизации по объектам основных средств – 41366тыс. руб.

Вычитаемые – в сумме 745 тыс. руб., в т.ч.:

- из-за различий в суммах начисленной амортизации по объектам основных средств – 568тыс. руб.;
- из-за различий в дате признания в качестве расхода сумм начисленной компенсации за использование личного транспорта в служебных целях - 6 тыс.руб.
- из-за различий в признании в качестве расхода убытков от реализации амортизируемого имущества – 171 тыс.руб.

Таким образом, изменение *отложенных налоговых обязательств* составляет:  
 $(151618-41366) \times 20\% = 22050$  тыс.руб.

Изменение *отложенных налоговых активов* составляет:  
 $(9764 - 745) \times 20\% = 1804$  тыс.руб.

### 2.6.5. Текущий налог на прибыль

Текущий налог на прибыль формируется исходя из величины условного расхода (условного дохода), скорректированного на суммы постоянных налоговых обязательств (активов), отложенных налоговых активов и обязательств налогового периода.

За 2012 год текущий налог на прибыль составил:

$$646799 + 4563 - 22050 + 1804 = 631116 \text{ тыс.руб.}$$

Указанная сумма налога отражена в налоговой декларации по налогу на прибыль за 2011г.

### 2.7. Сведения о размере чистых активов Общества

Показатель	31.12.2010	31.12.2011	31.12.2012
1. Сумма чистых активов, тыс. руб.	897208	1482571	1387179
2. Уставный капитал, тыс. руб.	377992	377992	377992
3. Отношение чистых активов к уставному капиталу (стр.1/стр.2).	2,4	3,9	3,7

### 2.8. Социальные показатели

Показатель	2010 год	2011 год	2012 год
1. Среднесписочная численность работников, чел.	537	561	595
2. Затраты на оплату труда, тыс. руб.	249824	290774	351 370
3. Отчисления на социальные нужды, в т.ч.:	46343	84390	34325
3.1 в Фонд социального страхования, тыс.руб.	6172	8652	10084
3.2 в Пенсионный фонд, тыс.руб.	34780	63318	70671
3.3 на медицинское страхование, тыс.руб.	5391	12420	14604
4. Средняя заработная плата работников (стр. 2 / стр.1), тыс. руб./год на чел.	465,22	518,31	590,54
5. Средняя заработная плата работников (стр. 2 / стр.1/12), руб./мес	38768	43193	49211

## 2.9 Перспективы развития Общества

ООО «Восточная Стивидорная Компания» - одна из крупнейших стивидорных компаний на Дальнем Востоке России. Перспективы развития компании предполагают максимальное использование существующих мощностей (технологии, сооружений, складских площадей, оборудования и др.) в соответствии с динамикой роста грузопотока.

Наличие причальной стенки большой протяженностью и больших складских площадей при минимальных затратах (за счет приобретения нового и замены старого изношенного оборудования, реконструкции складских покрытий, строительства новых ж/д путей) обеспечит последовательное наращивание мощностей терминала.

Администрация Общества перспективы роста грузооборота связывает с ростом уровня перевозок по продолжениям международных транспортных коридоров, проходящих по территории России, а это будут преимущественно - перевозки в контейнерах и переработка насыпных грузов (уголь).

Так же в 2013 году планируется ввести в эксплуатацию 2 портейнера с целью улучшения качества обслуживания судов, контейнеровозов типа Panamax водоизмещением 98300 тонн.

## 2.10 События, наступившие после отчетной даты

Существенных и чрезвычайных событий, произошедших после отчетной даты, а также сумм доходов, расходов и обязательств, выявленных после даты составления годовой отчетности и влияющих на оценку имущественного и финансового положения Общества – нет.

## 2.11 Крупные сделки

Контрагент	Договор	Вид операций	Сумма операций	№. дата решения об одобрении	Орган управления Общества, принявший решение
ООО «ДальЛучЖД»	Договор № ОМТОП/01323/12 ОТ 02.03.2012г.	Реконструкция ж/д путей №6 причалов 7-8 (575,2 м).	17436,7 тыс. руб.	07 от 12.03.2012г.	Единственный участник Общества
ФГУП «Росморпорт»	Договор № 757/ДО-11 от 20.02.2012г.	аренды недвижимого имущества. Гидротехнических сооружений (на 49 лет).	В год 24 653 тыс. руб.	08/1 от 03.04.2012г.	Единственный участник Общества
«NOELL Mobile Systems GmbH»	Контракт «170906 от 14.06.2012г.	Приобретение оборудования. Автоконтейнеровозы в количестве 4-х единиц	2 832 тыс. Евро	13 от 16.05.2012г.	Единственный участник Общества
ООО «Капстрой»	Договор № 01451/12 от 01.06.2012г.	Бетонирование покрытий причалов, общей площадью 8900 кв.м.	52 657 тыс. руб.	16 от 28.05.2012г.	Единственный участник Общества
ЗАО «Конекрейнс»	Контракт № 452800 от 28.05.2012г.	Приобретение тягачей терминальных в количестве 2-х единиц	349 тыс. Евро	17 от 22.05.2012г.	Единственный участник Общества
ООО «Капстрой»	Договор № 01469/12 от 09.06.2012г.	Ремонт покрытий проездов открытых складов, бетонирование площадок без замены грунта общей площадью 1250 кв.м.	6038,6 тыс. руб.	18 от 01.06.2012г.	Единственный участник Общества

Alekon Holding AS	Дополнительное соглашение к контракту № AL 2011-02/07K-VSC от 25.07.11г.	Изменение условий контракта на приобретение 2-х причальных перегружателей, общая стоимость контракта устанавливается в размере 13 222,3 тыс. евро	13 222,3 тыс. Евро	20 от 06.06.2012г.	Единственный участник Общества
ООО «Капстрой»	Договор № 01503/12 от 21.06.2012г.	Сплошное асфальтобетонирование причалов 5,6, с применением геосетки	13283,1 тыс. руб	21 от 07.06.2012г.	Единственный участник Общества
ООО «Милонт»	Договор № 022/12-OP от 04.06.2012г.	Приобретение 3-х единиц универсальных погрузчиков с навесным оборудованием	142,1 тыс дол.США	22 от 08.06.2012г.	Единственный участник Общества
ООО «ДальЛучЖД»	Договор № РСГ/01528/12 от 06.07.2012г.	Ремонт и рихтовка кранового пути протяженностью – 128м.	3475,8 тыс. руб.	26 от 02.07.2012г.	Единственный участник Общества
Фирма Intersafe Marine AB	Контракт № 12-VSC 14 от 18.09.12г.	Приобретение электрогидравлического телескопического спредера, в кол-ве 1 ед.	213.7 тыс. дол.США	28 от 14.08.2012г.	Единственный участник Общества
ООО «Либерти»	Договор № 09/09-11 от 09.09.11г., спецификация №5 от 10.08.2012г.	Приобретение крупногабаритных шин Yokohama P3249. В количестве 30 шт.	3 525,9 тыс. руб.	29 от 16.08.2012г.	Единственный участник Общества
ФГУП «Управление ведомственной охраны Министерства транспорта РФ»	Договор №14/2010 от 24.12.10г., дополнительное соглашение №5 от 12.11.12г.	Услуги по охране объектов заказчика.	1 765,8 тыс. руб. в месяц	33 от 13.11.2012г.	Единственный участник Общества
Alekon Holding AS	контракт № AL 2012-03/11K-VSC от 06.12.12г.	Приобретение оборудования – контейнерные перегружатели в комплекте со спредерами, в количестве 2-х единиц	5 325,8 тыс. Евро	34 от 14.12.2012г.	Единственный участник Общества
ООО «Либхерр - Русланд»,	Контракт № 20ECA11 – 28542 – VSC-PK от 17.12.12г.	Аренда нового экскаватора в количестве 1 ед.. срок аренды 6 мес.	17 тыс. Евро, в месяц	36 от 14.12.2012г.	Единственный участник Общества
ООО «МТ Групп»	Договор № 21/12-12 от 21.12.12г.	Приобретение крупногабаритных шин в количестве 144 шт.	Годовая сумма 16 924,7 тыс. руб.	39 от 21.12.2012г.	Единственный участник Общества
Администрация Находкинского городского округа	Договор купли-продажи № 540 от 29.10.2012г.	Приобретение земельного участка общей площадью 4077,03 кв. м.	1 036,3 тыс. руб.		

## 2.12. Информация о связанных сторонах

Контрагент	Договор (№, дата)	Вид операций	Сумма операций, тыс.руб.	Определение цены	Форма расчетов
ООО «Севтехнотранс»	СПС/00134/10 от 26.04.10	Аренда платформ	6 910,1	По договору	безналичная
ООО «ВМЭС»	АСУ 08/2010 от 03.12.09	Предоставление рабочего места «АСУ ВСК»	1108,8	По договору	безналичная
	КОМСЛ/00949/ 11 от 01.07.2011	Аренда нежилых помещений	499,8	По договору	безналичная
	02/2010 от 01.01.2011	Аренда автомобиля	316,12	По договору	безналичная
		Прочие разовые услуги: ООО «ВСК» - ООО «ВМЭС» -	17,8 138,4	На основании заявок	безналичная
	КОМСЛ/00575/10 от 30.11.2010г.	Возмещение платы за таможенное декларирование	6,7	По договору	безналичная
	КОМСЛ/01173/11 от 01.12.2011г.	Обработка контейнерных и генеральных грузов каботажного направления	2,6	По договору	безналичная
	КОМСЛ/01146/11 от 15.12.2011г.	Обработка внешнеторговых контейнерных грузов	322056,3	По договору	безналичная
	ТП/068 от 01.01.2010	Транспортно-логистические услуги	87,1	По договору	безналичная
	КОМСЛ/01434/12 от 01.06.2012г.	Аренда нежилых помещений	706,6	По договору	безналичная

## 2.13. Информация о полученных кредитах (займах) и сроках их погашения

Кредитный договор	Кредитная организация	Сумма кредитной линии, тыс.руб.	Остаток кредита на 31.12.2012, тыс.руб.	Дата полного погашения кредита
№ 400120015 от 22.02.2012г.	ОАО Сбербанк России Находкинское ОСБ № 7151 г. Находка	200 000 тыс.руб.	200 000	Февраль 2015
9614/1-VSC от 18.03.2011 г.	Владивостокский филиал ЗАО «Райффайзенбанк» г.Владивосток	7 000 тыс.дол.США (201 195 тыс.руб. по курсу на дату получения)	5 571,4 тыс.дол.США (169 219,3 тыс. руб. по курсу на отчетную дату)	Март 2016
9614/2 -VSC от 06.04.2011 г.	Владивостокский филиал ЗАО «Райффайзенбанк» г.Владивосток	2 400 тыс.дол.США (67 947 тыс.руб. по курсу на дату получения)	1 959,2 тыс.дол.США (59 506 тыс. руб. по курсу на отчетную дату)	Апрель 2016
10238/1 -VSC от 26.06.2011 г.	Владивостокский филиал ЗАО «Райффайзенбанк» г.Владивосток	2 600 тыс.дол.США (72 441,7 тыс.руб. по курсу на дату получения)	2 275 тыс.дол.США (69097,9 тыс. руб. по курсу на отчетную дату)	Июнь 2016
10238/2 -VSC от 29.07.2011 г.	Владивостокский филиал ЗАО «Райффайзенбанк» г.Владивосток	12 400 тыс.дол.США (370 233,6 тыс.руб. по курсу на дату получения)	11 108,3 тыс.дол.США (337 390,1 тыс. руб. по курсу на отчетную дату)	Июль 2016
11139/1 -VSC от 16.01.2012 г.	Владивостокский филиал ЗАО «Райффайзенбанк» г.Владивосток	20 000 тыс.дол.США (631 660 тыс.руб. по курсу на дату получения)	20 000 тыс.дол.США (607 454 тыс. руб. по курсу на отчетную дату)	Январь 2017
ИТОГО			1 442 667	

## 2.14 Основные показатели деятельности Общества

<i>Наименование показателя</i>	<i>31.12.2010</i>	<i>31.12.2011</i>	<i>31.12.2012</i>
<i>Выручка, тыс. руб.</i>	<i>2 675 271</i>	<i>3 311 876</i>	<i>4 479 657</i>
<i>Прибыль (убыток) от реализации, тыс. руб.</i>	<i>1 907 166</i>	<i>2 207 312</i>	<i>3 245 468</i>
<i>Прибыль до налогообложения, тыс. руб.</i>	<i>1 873 155</i>	<i>2 085 076</i>	<i>3 261 591</i>
<i>Чистая прибыль, тыс. руб.</i>	<i>1 494 004</i>	<i>1 666 105</i>	<i>2 607 393</i>
<i>Валюта баланса, тыс. руб.</i>	<i>1 909 175</i>	<i>2 952 383</i>	<i>3 440 176</i>
<i>Внеоборотные активы, тыс. руб.</i>	<i>1 218 842</i>	<i>1 541 340</i>	<i>2 051 480</i>
<i>Основные средства (без учета незавершенных капитальных вложений), тыс. руб.</i>	<i>1 178 123</i>	<i>1 508 737</i>	<i>2 002 657</i>
<i>Запасы, тыс. руб.</i>	<i>64 881</i>	<i>100 582</i>	<i>98 391</i>
<i>Дебиторская задолженность, тыс. руб. (за минусом резерва по сомнительным долгам)</i>	<i>466 213 (88 350)</i>	<i>1 172 029 (831)</i>	<i>913 166 (17 062)</i>
<i>Денежные средства, тыс. руб.</i>	<i>158 477</i>	<i>138 221</i>	<i>376 953</i>
<i>Уставный капитал, тыс. руб.</i>	<i>377 992</i>	<i>377 992</i>	<i>377 992</i>
<i>Нераспределенная прибыль, тыс. руб.</i>	<i>519 216</i>	<i>1 104 579</i>	<i>1 009 187</i>
<i>Долгосрочные пассивы, тыс.руб.</i>	<i>42 008</i>	<i>715 448</i>	<i>1 090 904</i>
<i>Краткосрочные кредиты и займы, тыс. руб.</i>	<i>107 958</i>	<i>190 837</i>	<i>419 722</i>
<i>Кредиторская задолженность, тыс. руб.</i>	<i>862 001</i>	<i>553 235</i>	<i>529 429</i>

## 2.15. Данные о совокупных затратах на оплату использованных в течение календарного года энергетических ресурсов.

Совокупные затраты на оплату использованных в течение 2012 года энергетических ресурсов составили 26079 тыс. руб.

### 3. КОМПЛЕКСНАЯ ОЦЕНКА ФИНАНСОВОГО СОСТОЯНИЯ

	на 31.12.2010	на 31.12.2011	на 31.12.2012
1. Общая рентабельность собственного капитала (по прибыли до налогообложения), %	197,4	175,2	227,3
2. Рентабельность собственного капитала (по чистой прибыли), %	157,5	140,0	181,7
3. Полная рентабельность продаж (по валовой прибыли), %	75,6	70,2	75,4
4. Чистая рентабельность продаж (по чистой прибыли), %	55,8	50,3	58,2
5. Коэффициент абсолютной ликвидности	0,2	0,2	0,4
6. Коэффициент текущей ликвидности	0,7	1,9	1,4
7. Коэффициент срочной ликвидности	0,6	1,7	1,3

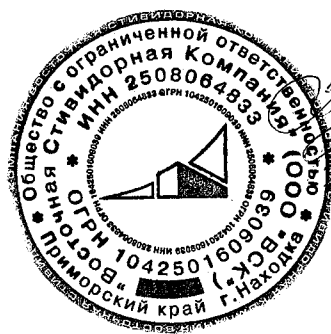
Анализируя комплексную оценку финансового состояния ООО «Восточная Стивидорная Компания», видно, что Общество имеет высокую рентабельность и финансово устойчиво.

Генеральный директор



В.Е. Местулов

Главный бухгалтер



8.03.2013

Н. В. Шокина

Приложение № 1 к Пояснениям к бухгалтерской отчетности ООО "Восточная Стивидорная Компания" за 2012 год

1. Основные средства

тыс. руб.

1. 1. Наличие и движение основных средств

Наименование показателя	Код	Период	На начало года		поступило	Изменения за период				На конец периода		
			первоначальная стоимость <sup>3</sup>	накопленная амортизация <sup>6</sup>		выбыло объектов	начислено амортизации <sup>6</sup>	переоценка	первоначальная стоимость <sup>3</sup>	первоначальная стоимость <sup>3</sup>	накопленная амортизация <sup>6</sup>	
Основные средства (без учета незавершенных капитальных вложений) - всего	5200	за 20 12 г. <sup>1</sup>	2166373	( 657636 )	820551	( 111909 )	41239	( 255961 )	-	-	2875015	( 872358 )
	5210	за 20 11 г. <sup>2</sup>	1670986	( 492863 )	500500	( 5113 )	4629	( 169402 )	-	-	2166373	( 657636 )
в том числе:												
здания	5211	за 20 12 г. <sup>1</sup>	47908	( 12310 )	0	( 168 )	168	( 1835 )	-	-	47740	( 13977 )
	5212	за 20 11 г. <sup>2</sup>	48629	( 10667 )	0	( 721 )	256	( 1899 )	-	-	47908	( 12310 )
Сооружения	5213	за 20 12 г. <sup>1</sup>	357189	( 71176 )	86795	( 64692 )	1110	( 22070 )	-	-	379292	( 92136 )
	5214	за 20 11 г. <sup>2</sup>	158719	( 58625 )	198730	( 260 )	257	( 12808 )	-	-	357189	( 71176 )
Транспортные средства	5215	за 20 12 г. <sup>1</sup>	702786	( 95761 )	177984	( 1553 )	1430	( 33664 )	-	-	879217	( 127995 )
	5216	за 20 11 г. <sup>2</sup>	686541	( 68061 )	16245	( 0 )	0	( 27700 )	-	-	702786	( 95761 )
Машины и оборудование	5217	за 20 12 г. <sup>1</sup>	951801	( 468350 )	554570	( 45408 )	38444	( 196749 )	-	-	1460963	( 626655 )
	5218	за 20 11 г. <sup>2</sup>	672148	( 347418 )	283719	( 4066 )	4060	( 124992 )	-	-	951801	( 468350 )
Производственный и хозяйственный инвентарь	5219	за 20 12 г. <sup>1</sup>	12984	( 9561 )	151	( 88 )	87	( 1534 )	-	-	13047	( 11008 )
	5220	за 20 11 г. <sup>2</sup>	11244	( 7724 )	1806	( 66 )	56	( 1893 )	-	-	12984	( 9561 )
Земельные участки	5221	за 20 12 г. <sup>1</sup>	90920	( 0 )	1051	( 0 )	0	( 0 )	-	-	91971	( 0 )
	5222	за 20 11 г. <sup>2</sup>	90920	( 0 )	0	( 0 )	0	( 0 )	-	-	90920	( 0 )
Другие виды	5223	за 20 12 г. <sup>1</sup>	2785	( 478 )	0	( 0 )	0	( 109 )	-	-	2785	( 587 )
	5224	за 20 11 г. <sup>2</sup>	2785	( 368 )	0	( 0 )	0	( 110 )	-	-	2785	( 478 )

### 1.2. Незавершенные капитальные вложения

Наименование показателя	Код	Период	На начало года	Изменения за период			На конец периода
				затраты за период	списано	принято к учету в качестве основных средств или увеличена стоимость	
Незавершенное строительство и незаконченные операции по приобретению, модернизации и т.п. основных средств - всего	5240	за 20 12 г. <sup>1</sup>	13312	752421	0	732659	33074
	5250	за 20 11 г. <sup>2</sup>	21738	356870	87526	277770	13312
В том числе:	5251	за 20 12 г. <sup>1</sup>	6330	29957	0	22891	13396
		за 20 11 г. <sup>2</sup>	18769	116417	0	128856	6330
Сооружения	5252	за 20 12 г. <sup>1</sup>	6982	722464	0	709768	19678
Машины и оборудование		за 20 11 г. <sup>2</sup>	2969	240453	87526	148914	6982

### 1.3. Изменение стоимости основных средств в результате достройки, дооборудования, реконструкции и частичной ликвидации

Наименование показателя	Код	3а 20 12 г. <sup>1</sup>	3а 20 11 г. <sup>2</sup>
Увеличение стоимости объектов основных средств в результате достройки, дооборудования, реконструкции - всего	5260	21601	7256
В том числе:			
Сооружения	5261	20558	3657
Машины и оборудование	5262	1043	3599
Другие виды	5263	0	0
Уменьшение стоимости объектов основных средств в результате частичной ликвидации - всего	5270	0	0



## 2. Финансовые вложения

### 2.1. Наличие и движение финансовых вложений

Наименование показателя	Код	Период	На начало года		поступило	Изменения за период				На конец периода		
			первоначальная стоимость	накопленная корректура <sup>7</sup>		выбыло (погашено)		начисление процентов (включая доведение первоначальной стоимости до текущей рыночной стоимости (убытков от обесценения))	первоначальная стоимость	накопленная корректура <sup>7</sup>	первоначальная стоимость	накопленная корректура <sup>7</sup>
						первоначальная стоимость	накопленная корректура <sup>7</sup>					
<b>Долгосрочные - всего</b>	5301	за 20 12 г. <sup>1</sup>	7426	-	-	( - )	-	-	-	7426	-	
	5311	за 20 11 г. <sup>2</sup>	7426	-	-	( - )	-	-	-	7426	-	
в том числе: взнос в уставный капитал организаций	5302	за 20 12 г. <sup>1</sup>	7426	-	-	( - )	-	-	-	7426	-	
	5312	за 20 11 г. <sup>2</sup>	7426	-	-	( - )	-	-	-	7426	-	
<b>Краткосрочные - всего</b>	5305	за 20 12 г. <sup>1</sup>	-	-	-	( - )	-	-	-	-	-	
	5315	за 20 11 г. <sup>2</sup>	-	-	-	( - )	-	-	-	-	-	
<b>Финансовых вложений - Итого</b>	5300	за 20 12 г. <sup>1</sup>	7426	-	-	( - )	-	-	-	7426	-	
	5310	за 20 11 г. <sup>2</sup>	7426	-	-	( - )	-	-	-	7426	-	

### 3. Запасы

#### 3.1. Наличие и движение запасов

Наименование показателя	Код	Период	На начало года		Изменения за период					На конец периода	
			себесто- имость	величина резерва под снижение стоимости	поступления и затраты	выбыло		убытков от снижения стоимости	оборот запасов между их группами (видами)	себесто- имость	величина резерва под снижение стоимости
						себесто- имость	резерв под снижение стоимости				
<b>Запасы - всего</b>	<b>5400</b>	за 20 12 г. <sup>1</sup>	<b>100582</b>	( - )	<b>186187</b>	( 188378 )	-	-	X	<b>98391</b>	( - )
	<b>5420</b>	за 20 11 г. <sup>2</sup>	<b>64881</b>	( - )	<b>192164</b>	( 156463 )	-	-	X	<b>100582</b>	( - )
<b>В том числе:</b>	<b>5421</b>	за 20 12 г. <sup>1</sup>	<b>36321</b>	( - )	<b>59557</b>	( 51151 )	-	-	-	<b>44727</b>	( - )
<i>Сырье и материалы</i>	<b>5422</b>	за 20 11 г. <sup>2</sup>	<b>23754</b>	( - )	<b>60161</b>	( 47594 )	-	-	-	<b>36321</b>	( - )
<i>Топливо</i>	<b>5423</b>	за 20 12 г. <sup>1</sup>	<b>4307</b>	( - )	<b>70462</b>	( 70439 )	-	-	-	<b>4330</b>	( - )
	<b>5424</b>	за 20 11 г. <sup>1</sup>	<b>3320</b>	( - )	<b>51404</b>	( 50417 )	-	-	-	<b>4307</b>	( - )
<i>Тара</i>	<b>5425</b>	за 20 12 г. <sup>1</sup>	<b>220</b>	( - )	<b>38</b>	( 102 )	-	-	-	<b>156</b>	( - )
	<b>5426</b>	за 20 11 г. <sup>1</sup>	<b>93</b>	( - )	<b>135</b>	( 8 )	-	-	-	<b>220</b>	( - )
<i>Запасные части</i>	<b>5427</b>	за 20 12 г. <sup>1</sup>	<b>54139</b>	( - )	<b>37942</b>	( 49185 )	-	-	-	<b>42896</b>	( - )
	<b>5428</b>	за 20 11 г. <sup>1</sup>	<b>34480</b>	( - )	<b>66228</b>	( 46569 )	-	-	-	<b>54139</b>	( - )
<i>Материалы, переданные в переработку</i>	<b>5429</b>	за 20 12 г. <sup>1</sup>	<b>189</b>	( - )	<b>3771</b>	( 3960 )	-	-	-	<b>0</b>	( - )
	<b>5430</b>	за 20 11 г. <sup>1</sup>	<b>0</b>	( - )	<b>448</b>	( 259 )	-	-	-	<b>189</b>	( - )
<i>Инвентарь и хозяйственные принадлежности</i>	<b>5431</b>	за 20 12 г. <sup>1</sup>	<b>4374</b>	( - )	<b>12514</b>	( 13216 )	-	-	-	<b>3672</b>	( - )
	<b>5432</b>	за 20 11 г. <sup>1</sup>	<b>3035</b>	( - )	<b>12134</b>	( 10795 )	-	-	-	<b>4374</b>	( - )
<i>Расходы будущих периодов (до года)</i>	<b>5433</b>	за 20 12 г. <sup>1</sup>	<b>1032</b>	( - )	<b>1903</b>	( 325 )	-	-	-	<b>2610</b>	( - )
	<b>5434</b>	за 20 11 г. <sup>1</sup>	<b>199</b>	( - )	<b>1654</b>	( 821 )	-	-	-	<b>1032</b>	( - )

4. Дебиторская задолженность

4.1. Наличие и движение дебиторской задолженности

4097333	Код	Период	На начало года				Изменения за период						На конец периода	
			учтенная по условиям договора	величина резерва по сомнительным долгам	поступление		выбыло				перевод из долго-срочную задолженность	учтенная по условиям договора	величина резерва по сомнительным долгам	
					в результате хозяйственных операций (сумма долга по сделке по операции) <sup>в</sup>	причитающиеся проценты, штрафы и иные начисления <sup>в</sup>	погашение	списание на финансовый результат <sup>в</sup>	восстановление резерва					
	5501	за 20 12 г. <sup>1</sup>	654545	( - )	-	43205	( - )	( 330 839 )	( - )	( - )	( 323706 )	43 205	( - )	
	5521	за 20 11 г. <sup>2</sup>	-	( - )	-	654545	( - )	( - )	( - )	( - )	( - )	654 545	( - )	
	5502	за 20 12 г. <sup>1</sup>	654 545	( - )	-	43205	( - )	( 330 839 )	( - )	( - )	( 323706 )	43 205	( - )	
	5522	за 20 11 г. <sup>2</sup>	-	( - )	-	654545	( - )	( - )	( - )	( - )	( - )	654545	( - )	
	5510	за 20 12 г. <sup>1</sup>	518315	( 831 )	-	559745	( - )	( 514680 )	( 831 )	( 17062 )	( - )	887023	( 17062 )	
	5530	за 20 11 г. <sup>2</sup>	554562	( 88349 )	-	14418642	( - )	( 14518437 )	( 87797 )	( 831 )	( - )	518315	( 831 )	
	5511	за 20 12 г. <sup>1</sup>	135995	( 831 )	-	147332	( - )	( 133588 )	( 831 )	( 17062 )	( - )	149276	( 17062 )	
	5512	за 20 11 г. <sup>2</sup>	202192	( 87797 )	-	6962396	( - )	( 7028993 )	( 87797 )	( 831 )	( - )	135595	( 831 )	
	5512	за 20 12 г. <sup>1</sup>	91836	( 416 )	-	127873	( - )	( 90295 )	( 416 )	( 16583 )	( - )	129414	( 16583 )	
	5531	за 20 11 г. <sup>2</sup>	152233	( 86905 )	-	3542017	( - )	( 3602414 )	( 86905 )	( 416 )	( - )	91836	( 416 )	
	5513	за 20 12 г. <sup>1</sup>	609	( 75 )	-	101	( - )	( 534 )	( 75 )	( 75 )	( - )	176	( 75 )	
	5532	за 20 11 г. <sup>2</sup>	524	( 75 )	-	8901	( - )	( 8816 )	( 75 )	( 75 )	( - )	609	( 75 )	
	5514	за 20 12 г. <sup>1</sup>	43028	( 334 )	-	19318	( - )	( 42706 )	( 334 )	( 398 )	( - )	19703	( 398 )	
	5533	за 20 11 г. <sup>2</sup>	49410	( 817 )	-	3410610	( - )	( 3416929 )	( 817 )	( 334 )	( - )	43028	( 334 )	
	5515	за 20 12 г. <sup>1</sup>	59	( 6 )	-	-	( - )	( 53 )	( 6 )	( 6 )	( - )	6	( 6 )	
	5534	за 20 11 г. <sup>2</sup>	25	( - )	-	868	( - )	( 834 )	( - )	( 6 )	( - )	59	( 6 )	
	5516	за 20 12 г. <sup>1</sup>	0	( - )	-	40	( - )	( 0 )	( - )	( - )	( - )	40	( - )	
	5535	за 20 11 г. <sup>2</sup>	-	( - )	-	-	( - )	( - )	( - )	( - )	( - )	-	( - )	
	5517	за 20 12 г. <sup>1</sup>	123099	( - )	-	112094	( - )	( 121476 )	( - )	( - )	( 323 706,00 )	437 423,00	( - )	
	5536	за 20 11 г. <sup>2</sup>	137205	( - )	-	206378	( - )	( 220484 )	( - )	( - )	( - )	123099	( - )	
	5518	за 20 12 г. <sup>1</sup>	259621	( 0 )	-	300319	( - )	( 259616 )	( 0 )	( - )	( - )	300324	( - )	
	5537	за 20 11 г. <sup>2</sup>	215165	( 552 )	-	7314580	( - )	( 7270104 )	( 552 )	( - )	( - )	259621	( 0 )	
	5500	за 20 12 г. <sup>1</sup>	1172860	( 831 )	-	602950	( - )	( 845519 )	( 831 )	( 17062 )	x	930228	( 17062 )	
	5520	за 20 11 г. <sup>2</sup>	554562	( 88349 )	-	15073187	( - )	( 14518437 )	( 87797 )	( 831 )	x	1172860	( 831 )	

4.2. Просроченная дебиторская задолженность

Наименование показателя	Код	На 31 декабря 20 12 г. <sup>4</sup>		На 31 декабря 20 11 г. <sup>2</sup>		На 31 декабря 20 10 г. <sup>5</sup>	
		учтенная по условиям договора	балансовая стоимость	учтенная по условиям договора	балансовая стоимость	учтенная по условиям договора	балансовая стоимость
<b>Всего</b>		<b>17062</b>	-	<b>831</b>	-	<b>88349</b>	-
В том числе:							
расчеты с покупателями и заказчиками	5540	16583	-	416	-	86905	-
расчеты по договорам аренды	5542	75	-	75	-	75	-
расчеты по прочим услугам	5543	398	-	334	-	1369	-
расчеты по реализации материалов	5544	6	-	6	-	-	-

5. Наличие и движение кредиторской задолженности

Наименование показателя	Код	Период	Остаток на начало года	Изменения за период					Остаток на конец периода	
				поступление		причитающиеся проценты, штрафы и иные начисления <sup>9</sup>	погашение	выбыло		перевод из долгосрочной задолженности
				в результате хозяйственных операций (сумма долга по сделке, операции) <sup>9</sup>	в результате списания на финансовый результат <sup>9</sup>					
Долгосрочная кредиторская задолженность -	5581	за 20 12 г. <sup>1</sup>	-	-	-	(	-	(	-	-
	5571	за 20 11 г. <sup>2</sup>	-	-	-	(	-	(	-	-
Краткосрочная кредиторская задолженность -	5560	за 20 12 г. <sup>1</sup>	553235	527495	-	(	551301	(	-	529429
всего, в т.ч.	5580	за 20 11 г. <sup>2</sup>	862001	10757931	-	(	11127217	(	-	553235
Покупатели и заказчики	5581	за 20 12 г. <sup>1</sup>	309692	429824	-	(	307820	(	-	431696
из них:	5582	за 20 11 г. <sup>2</sup>	250358	4305726	-	(	4246392	(	-	309692
расчеты с покупателями и заказчиками	5583	за 20 12 г. <sup>1</sup>	68318	159567	-	(	67812	(	-	160073
		за 20 11 г. <sup>2</sup>	57323	1070608	-	(	1059613	(	-	66318
расчеты по прочим услугам	5584	за 20 12 г. <sup>1</sup>	1166	14980	-	(	1140	(	-	15006
		за 20 11 г. <sup>2</sup>	944	33728	-	(	33506	(	-	1166
расчеты по возмещению расходов РЖД	5585	за 20 12 г. <sup>1</sup>	238858	253604	-	(	237742	(	-	254720
		за 20 11 г. <sup>2</sup>	191978	3199935	-	(	3153055	(	-	238858
расчеты по реализации материалов	5586	за 20 12 г. <sup>1</sup>	1351	43	-	(	1127	(	-	267
		за 20 11 г. <sup>2</sup>	114	1455	-	(	218	(	-	1351

	расчеты по автосписыванию	5587	за 20 12	г. <sup>3</sup>	0	1630	-	(	0	)	(	-	)	1630
			за 20 11	г. <sup>4</sup>		(								
<b>Поставщики и подрядчики</b>		5588	за 20 12	г. <sup>1</sup>	14804	18938	-	(	14788	)	(	-	)	18954
			за 20 11	г. <sup>2</sup>	5265	13758	-	(	4219	)	(	-	)	14804
<b>Перед участниками по выплате доходов</b>		5589	за 20 12	г. <sup>1</sup>	150000	0	-	(	150000	)	(	-	)	0
			за 20 11	г. <sup>2</sup>	480904	1080743	-	(	1411647	)	(	-	)	150000
<b>По налогам и сборам</b>		5590	за 20 12	г. <sup>1</sup>	43149	38673	-	(	43149	)	(	-	)	38673
			за 20 11	г. <sup>2</sup>	100924	630435	-	(	688210	)	(	-	)	43149
<b>По страховым взносам во внебюджетные фонды</b>		5591	за 20 12	г. <sup>1</sup>	5330	9876	-	(	5330	)	(	-	)	9876
			за 20 11	г. <sup>2</sup>	2289	77736	-	(	74695	)	(	-	)	5330
<b>Перед персоналом</b>		5592	за 20 12	г. <sup>1</sup>	11330	15346	-	(	11285	)	(	-	)	15391
			за 20 11	г. <sup>2</sup>	9098	552200	-	(	572628	)	(	-	)	11330
<b>Прочие кредиторы</b>		5593	за 20 12	г. <sup>1</sup>	18930	14838	-	(	18929	)	(	-	)	14839
			за 20 11	г. <sup>2</sup>	13163	4097333	-	(	4129426	)	(	-	)	18930
<b>Итого</b>		5550	за 20 12	г. <sup>1</sup>	553235	527495	-	(	551301	)	(	-	)	529429
			за 20 11	г. <sup>2</sup>	862001	10757931	-	(	11127217	)	(	-	)	553235

**6. Оценочные обязательства**

Наименование показателя	Код	Остаток на начало года	Признано	Погашено	Списано как избыточная сумма	Остаток на конец периода
<b>Оценочные обязательства - всего</b>	<b>5700</b>	<b>0</b>	<b>78665</b>	<b>( 76015 )</b>	<b>( 0 )</b>	<b>12942</b>
В том числе: Резерв на предстоящую оплату отпусков	5701	10292	46687	( 44037 )	( 0 )	12942
Резерв на выплату вознаграждения по итогам работы за год	5702	0	15400	( 15400 )	( 0 )	0
Резерв на выплату ежегодного вознаграждения за выслугу лет	5703	0	16578	( 16578 )	( 0 )	0

**7. Обеспечения обязательств**

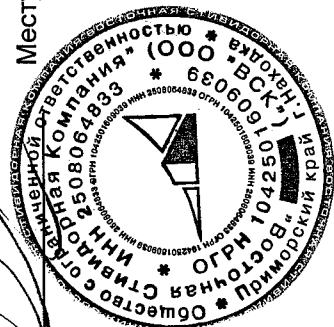
Наименование показателя	Код	На 31 декабря 20 12 г. <sup>4</sup>	На 31 декабря 20 11 г. <sup>2</sup>	На 31 декабря 20 10 г. <sup>5</sup>
Полученные - всего	5800	0	0	0
Выданные - всего	5810	340334	201265	123994
В том числе: объекты основных средств	5811	340334	201265	123994

Руководитель

Главный бухгалтер

Шокина Н.В.

28.03.2013



*(Handwritten signature)*

место штампа

**"ООО ""ВСК""",  
2508064833/997650001**

(полное наименование организации, ИНН/КПП;  
Ф.И.О. индивидуального предпринимателя  
(физического лица), ИНН (при наличии))

**Подтверждение даты отправки**

**Сервер-Центр;**

(наименование специализированного оператора связи; код налогового органа)

настоящим документом подтверждает, что **01.04.2013** в **10.05.02** был отправлен электронный документ в файле

**NO\_BUNOTCH\_9976\_2508\_2508064833250801001\_20130401\_719F07DE-4856-3148-AAB4-8E6914F1C94D,**

(наименование файла)

**NO\_BUHPZ\_9976\_2508\_2508064833250801001\_719F07DE-4856-3148-AAB4-8E6914F1C94D\_20130401\_05B91B6E-1035-454D-A5B8-52B8D01FBVEB,**

(наименование файла)

Отправитель документа (налогоплательщик, представитель):

**"ООО ""ВСК""", 2508064833/997650001.**

(наименование организации, ИНН/КПП; ФИО индивидуального предпринимателя (физического лица), ИНН (при наличии))

**230@onp-f57.nalog.ru**

(электронный адрес отправителя)

Получатель документа:

**9976.**

(код налогового органа)

**mi57@onp-f57.nalog.ru**

(электронный адрес получателя)

место штампа

**ООО ВСК, 2508064833/250801001**

(полное наименование организации, ИНН/КПП;  
Ф.И.О. индивидуального предпринимателя  
(физического лица), ИНН (при наличии));  
наименование специализированного оператора  
связи; код налогового органа)

**Извещение о получении электронного документа (документов)**

**9976**

(наименование организации, ИНН/КПП; наименование специализированного оператора связи, код налогового органа, ФИО индивидуального предпринимателя (физического лица), ИНН (при наличии))

**9976**

(электронный адрес)

настоящим документом подтверждает, что **01.04.2013** в **10.03.14** был получен электронный документ (документы) в файле (файлах)

**NO\_BUHOTCH\_9976\_2508\_2508064833250801001\_20130401\_719F07DE-4856-3148-AAB4-8E6914F1C94D,**

**NO\_BUHPZ\_9976\_2508\_2508064833250801001\_719F07DE-4856-3148-AAB4-8E6914F1C94D\_20130401\_05B91B6E-1035-454D-A5B8-52B8D01FBVEB,**

(наименование файла (файлов))

Отправитель документа (документов):

**ООО ВСК, 2508064833/250801001.**

(наименование организации, ИНН/КПП; наименование специализированного оператора связи, код налогового органа, ФИО индивидуального предпринимателя (физического лица), ИНН (при наличии))

**0BF2508064833-997650001.030370470000@99.99**

(электронный адрес отправителя)

Получатель документа (документов):

**9976.**

(наименование организации, ИНН/КПП; наименование специализированного оператора связи, код налогового органа, ФИО индивидуального предпринимателя (физического лица), ИНН (при наличии))

**9976**

(электронный адрес получателя)



Утверждена  
Приказом ФНС России  
от 25.02.2009 № ММ-7-6/85@

место штампа  
налогового органа

**Общество с ограниченной  
ответственностью "Восточная  
Стивидорная Компания",  
2508064833/250801001**

(реквизиты налогоплательщика  
(представителя):

- полное наименование организации,  
ИНН/КПП;
- Ф.И.О. индивидуального предпринимателя  
(физического лица), ИНН (при наличии))

**Квитанция о приеме налоговой декларации (расчета) в электронном виде**

Налоговый орган **ИФНС России по г.Находке** настоящим документом подтверждает, что  
**Приморского края, 2508**  
(наименование и код налогового органа)

**Общество с ограниченной ответственностью "Восточная Стивидорная Компания",  
2508064833/250801001**

(полное наименование организации, ИНН/КПП; ФИО индивидуального предпринимателя (физического лица),  
ИНН (при наличии))

представил(а) **01.04.2013** в **10.03.00** налоговую декларацию (расчет)

**Бухгалтерская (финансовая) отчетность, первичный, год, 2012**

(наименование налоговой декларации, вид документа, отчетный период, отчетный год)

в файле **NO\_BUHOTCH\_9976\_2508\_2508064833250801001\_20130401\_719F07DE-4856-3148-  
AAB4-8E6914F1C94D**

(наименование файла)

в налоговый орган **Межрегиональная инспекция Федеральной налоговой службы по  
крупнейшим налогоплательщикам №6, 9976,**

(наименование и код налогового органа)

которая поступила **01.04.2013** и принята налоговым органом **01.04.2013,**

регистрационный номер **18282356**

Должностное лицо

**ИФНС России по г.Находке  
Приморского края**

(наименование налогового органа)

(классный чин)

(подпись)

(Ф.И.О.)

М.П.

место штампа  
налогового органа

**Общество с ограниченной  
ответственностью "Восточная  
Стивидорная Компания",  
2508064833/250801001**

(полное наименование организации, ИНН/КПП;  
Ф.И.О. индивидуального предпринимателя  
(физического лица), ИНН (при наличии))

**Извещение о вводе сведений, указанных в налоговой декларации (расчете)**

Налоговый орган 9976 настоящим документом подтверждает, что  
(код налогового органа)

**Общество с ограниченной ответственностью "Восточная Стивидорная Компания",  
2508064833/250801001,**

полное наименование организации, ИНН/КПП; ФИО индивидуального предпринимателя (физического лица),  
ИНН (при наличии))

в налоговой декларации (расчете)

**Бухгалтерская (финансовая) отчетность 0710099, первичный, год, 2012,**

(наименование и КНД налоговой декларации, вид документа (номер корректировки), отчетный (налоговый)  
период, отчетный год)

представленной в файле **NO\_VUHOTCH\_9976\_2508\_2508064833250801001\_20130401\_719F  
07DE-4856-3148-AAB4-8E6914F1C94D**

(наименование файла)

не содержится ошибок (противоречий).

Должностное лицо

(должность)

(подпись)

(Ф.И.О.)

М.П.